



شركة النقل بواسطة الأنابيب

Société de Transport des Hydrocarbures par Pipelines

ش.خ.إ. رأس 19.819.800 دينار

شارع الأرض المركز العمراني الشمالي - 1003 الخضراء - تونس

# التقرير السنوي حول نشاط الشركة لسنة 2016



# الفهرس

## الصفحة

1	تقديم الشركة
2	مجلس الإدارة
19-4	النشاط التقني
22-21	الاقتصاد في الطاقة
34-24	الموازنة الاجتماعية
37-36	قيمة سهم "سوترا بيل" بالبورصة
43-39	مشاريع التطوير والاستثمارات
47-45	آفاق تطوير نشاط الشركة
51-49	أداء الشركة خلال الخمس سنوات الأخيرة
56-53	معلومات مختلفة
60-58	معطيات حول الحوكمة و الرقابة الداخلية
92-62	القوائم المالية لسنة 2016 تقرير اللجنة الدائمة للتدقيق

## تقديم الشركة

**اسم الشركة :** شركة النقل بواسطة الأنابيب.

**المقر الاجتماعي :** شارع الأرض – المركز العمراني الشمالي - 1003 الخضراء- تونس.

**الشكل القانوني :** شركة خفية الاسم.

**تاريخ التأسيس :** الجلسة العامة التأسيسية بتاريخ 26 سبتمبر 1979.

**فتح رأس المال للاذخار العمومي :** 02 جانفي 2001.

**ميدان النشاط :** نقل جميع المحروقات على كامل تراب الجمهورية التونسية .

**هيكل رأس المال إلى موفى ديسمبر 2016 :** 19.819.800 د.ت. مقسمة إلى 3.963.960 سهما قيمة الواحد 5 دنانير

النسبة %	القيمة بالدينار	عدد الأسهم	المساهمون
<b>الأشخاص المعنويون العموميون</b>			
34,03%	6 745 270	1 349 054	الشركة التونسية لصناعات التكرير
18,28%	3 622 965	724 593	المؤسسة التونسية للأنشطة البترولية
0,63%	125 635	25 127	الشركة الوطنية لتوزيع البترول
0,63%	125 475	25 095	الشركة التونسية للكهرباء و الغاز
<b>الأشخاص المعنويون الخواص</b>			
21,13%	4 188 260	837 652	مجمع إدريس مرحبا
25,29%	5 012 195	1 002 439	المتداول بالبورصة
<b>100,00%</b>	<b>19 819 800</b>	<b>3 963 960</b>	<b>المجموع</b>

## مجلس الإدارة

### المتصرفون

الرئيس المدير العام  
ممثلة عن الشركة التونسية لصناعات التكرير  
ممثل عن الشركة التونسية لصناعات التكرير  
ممثل عن الشركة التونسية لصناعات التكرير  
ممثلة عن الشركة التونسية لصناعات التكرير  
ممثلة عن الشركة التونسية لصناعات التكرير  
ممثلة عن المؤسسة التونسية للأنشطة البترولية  
ممثلة عن المؤسسة التونسية للأنشطة البترولية  
ممثل عن الشركة الوطنية لتوزيع البترول  
ممثل عن مجمع إدريس مرحبا  
ممثلة عن مجمع إدريس مرحبا  
ممثل عن صغار المساهمين (سوفي إيلان سيكاف)

السيد رضا حلاب  
السيدة كوثر الغمراسني  
السيد مراد ورديان  
السيد سمير ولهة  
السيدة هاجر حسني  
السيدة إيناس شرعبي  
السيد خالد الباجي  
السيدة دليلة بوعتور  
السيد فرج المناعي  
السيد هشام إدريس  
السيدة عزيزة إدريس  
السيد خالد الفندري

### مراقب الدولة

السيدة عزّة خليل

### مراقب الحسابات

مجمع ABC و FINACO لصاحبيهما ماهر قعيدة ويحيى الرواتبي

### اللجنة الدائمة للتدقيق

السيد مراد ورديان (رئيس اللجنة)  
السيدة كوثر الغمراسني  
السيدة دليلة بوعتور  
السيدة عزّة خليل (مراقب الدولة كملاحظ)

**النشاط التقني**

## نشاط الاستغلال

### I- الكميات المنقولة خلال سنة 2016 :

#### 1- الكميات المنقولة عبر أنبوب بنزرت- رادس :

بلغ حجم الكميات المنقولة عبر الأنبوب المتعدد المواد بنزرت- رادس خلال سنة 2016 ما قدره 1.614.249 م<sup>3</sup> مسجلاً بذلك تراجعاً بنسبة 7,13% مقارنةً بانجازات سنة 2015.

المواد	الكميات المنقولة بالم <sup>3</sup>		الفارق
	2015	2016	
غازوال	990 625	864 352	-12,75%
غازوال 50	141 246	123 274	-12,72%
بترول منزلي	29 823	31 872	6,87%
بترول صناعي	9 639	6 659	-30,92%
بنزين خالي من الرصاص	566 766	588 092	3,76%
<b>مجموع المواد</b>	<b>1 738 099</b>	<b>1 614 249</b>	<b>-7,13%</b>

وقد مثل حجم الكميات المنقولة عبر أنبوب بنزرت رادس 81% من حاجيات المنطقة البترولية برادس خلال سنة 2016 مقابل 85% خلال سنة 2015. هذا وقد سجّلت حاجيات المنطقة البترولية برادس تراجعاً بنسبة 2,36% كما يبيّنه الجدول التالي :

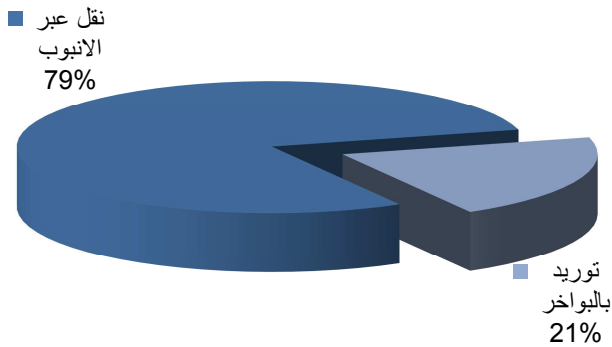
تطور حاجيات المنطقة	سنة 2015			سنة 2016			المواد
	النسبة	نقل عبر الأنبوب بالم <sup>3</sup>	حاجيات المنطقة بالم <sup>3</sup>	النسبة	نقل عبر الأنبوب بالم <sup>3</sup>	حاجيات المنطقة بالم <sup>3</sup>	
-5%	79%	990 625	1 248 583	73%	864 352	1 181 053	غازوال
-1%	78%	141 246	179 966	69%	123 274	178 996	غازوال 50
<b>-5%</b>	<b>79%</b>	<b>1 131 871</b>	<b>1 428 549</b>	<b>73%</b>	<b>987 626</b>	<b>1 360 049</b>	<b>مجموع الغازوال</b>
-2%	100%	39 462	39 463	100%	38 531	38 531	بترول
4%	100%	566 766	566 766	100%	588 092	588 092	بنزين خالي من الرصاص
<b>-2%</b>	<b>85%</b>	<b>1 738 099</b>	<b>2 034 778</b>	<b>81%</b>	<b>1 614 249</b>	<b>1 986 672</b>	<b>مجموع المواد</b>

ويفسّر التراجع المسجّل في حجم الكميات المنقولة بـ :

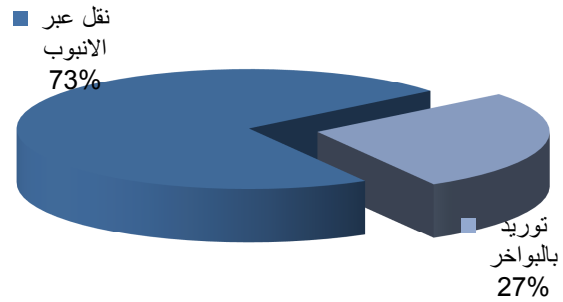
- انخفاض كميات الغازوال المنقولة بـ 126 ألف م<sup>3</sup> أي 12,75% على إثر تراجع حاجيات المنطقة من هذه المادة بـ 68 ألف م<sup>3</sup> أي بنسبة 5% من ناحية، ولجوء شركة ستير إلى التوريد المباشر عبر ميناء حلق الوادي وذلك بالنظر لمحدودية طاقة استيعاب ميناء بنزرت من ناحية أخرى،

- انخفاض كميات الغازوال 50 ب 18 ألف م<sup>3</sup> أي 12,72% على إثر اللجوء الظرفي لبعض شركات التوزيع المنتصبة بالمنطقة البترولية برادس إلى التزوّد مباشرة من شركة ستير بينزرت باستعمال الشاحنات وذلك لظروف إستغلال خاصة بها.

تزوّد المنطقة البترولية برادس بالغازوال خلال  
2015



تزوّد المنطقة البترولية برادس بالغازوال خلال  
2016



## 2- الكميات المنقولة عبر أنبوب رادس مطار تونس قرطاج :

بلغت الكميات المنقولة عبر أنبوب وقود الطائرات ما قدره 130.784 م<sup>3</sup> أي ارتفاع بنسبة 12,23% مقارنة بانجازات سنة 2015. يفسر بالأساس بإعادة برمجة دورات الضخ تدريجيًا مع شركة "طوطال" إثر إعادة تهيئة القنوات الفرعية لمادة وقود الطائرات الرابطة بين مستودع "طوطال" وأنبوب الشركة على مستوى المضخات الداعمة منذ أفريل 2015.

الفارق		الكميات المنقولة بم <sup>3</sup>		المواد
بـ %	بالم <sup>3</sup>	2015	2016	
12,23%	14 251	116 533	130 784	وقود الطائرات «الكيروزان»

وقد مثّلت الكميات المنقولة عبر أنبوب الشركة 100% من حاجيات شركة عجيل لتزويد مطار تونس قرطاج و 57% من حاجيات شركة طوطال. أمّا شركة ليبيا أويل فقد واصلت خلال سنة 2016 التزوّد الحصري بواسطة الشاحنات.

### 3- مجموع الكميات المنقولة عبر أنبوبي الشركة :

بلغ مجموع الكميات المنقولة عبر أنبوبي الشركة في موقى سنة 2016 ما قدره 1.745.033 م<sup>3</sup> أي انخفاض بنسبة 5,91% مقارنة بإنجازات سنة 2015 .

الفارق		الكميات المنقولة بم <sup>3</sup>		المواد
ب %	بالم <sup>3</sup>	2015	2016	
-7,13%	-123 850	1 738 099	1 614 249	أنبوب بنزرت- رادس
12,23%	14 251	116 533	130 784	أنبوب رادس مطار تونس قرطاج
<b>-5,91%</b>	<b>-109 599</b>	<b>1 854 632</b>	<b>1 745 033</b>	<b>المجموع العام</b>

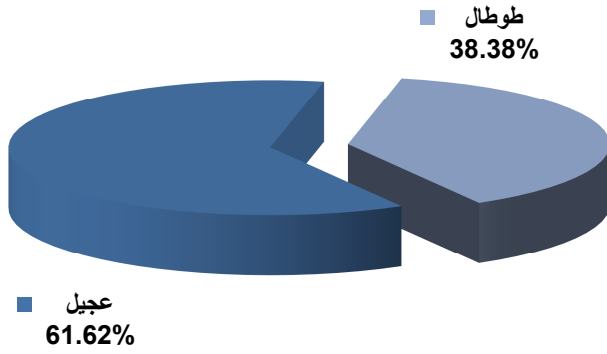
### 4- توزيع الكميات المنقولة إلى غاية 2016/12/31 حسب الحرفاء:

بحساب م<sup>3</sup>

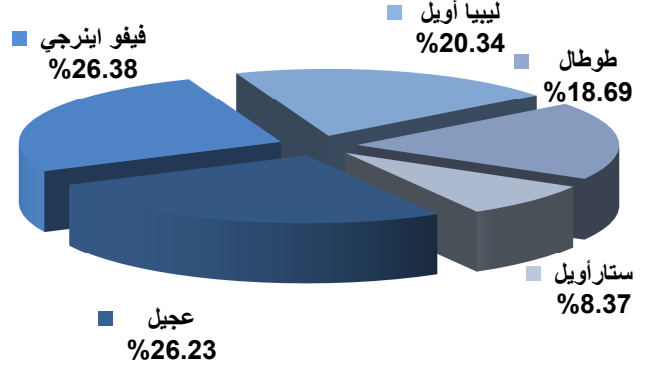
المجموع	ستار أويل	طوطال	ليبيا أويل	فيفو انرجي	عجيل	المواد
864 352	91 212	160 681	159 216	198 275	254 968	غازوال
123 274	7 029	29 621	32 945	53 679	0	غازوال 50
31 872	5 190	751	11 799	0	14 132	بترول منزلي
6 659	3 684	0	872	0	2 103	بترول صناعي
588 092	27 926	110 613	123 477	173 829	152 247	بدون رصاص
<b>1 614 249</b>	<b>135 041</b>	<b>301 666</b>	<b>328 309</b>	<b>425 783</b>	<b>423 450</b>	<b>مجموع الأنبوب المتعدد المواد</b>
<b>100,00%</b>	<b>8,37%</b>	<b>18,69%</b>	<b>20,34%</b>	<b>26,38%</b>	<b>26,23%</b>	<b>نسبة 2016</b>
100,00%	7,79%	17,33%	20,62%	27,36%	26,90%	نسبة 2015
<b>130 784</b>	<b>-</b>	<b>50 200</b>	<b>-</b>	<b>-</b>	<b>80 584</b>	<b>وقود الطائرات</b>
<b>100,00%</b>	<b>-</b>	<b>38,38%</b>	<b>-</b>	<b>-</b>	<b>61,62%</b>	<b>نسبة 2016</b>
100,00%	-	6,93%	-	-	93,07%	نسبة 2015
<b>1 745 033</b>	<b>135 041</b>	<b>351 866</b>	<b>328 309</b>	<b>425 783</b>	<b>504 034</b>	<b>مجموع الكميات المنقولة</b>
<b>100,00%</b>	<b>7,74%</b>	<b>20,16%</b>	<b>18,81%</b>	<b>24,40%</b>	<b>28,88%</b>	<b>نسبة 2016</b>
100,00%	7,30%	16,67%	19,32%	25,64%	31,06%	نسبة 2015



توزيع الكميات المنقولة عبر أنبوب رادس المطار  
حسب الحرفاء (2016)



توزيع الكميات المنقولة عبر أنبوب بنزرت رادس  
حسب الحرفاء (2016)

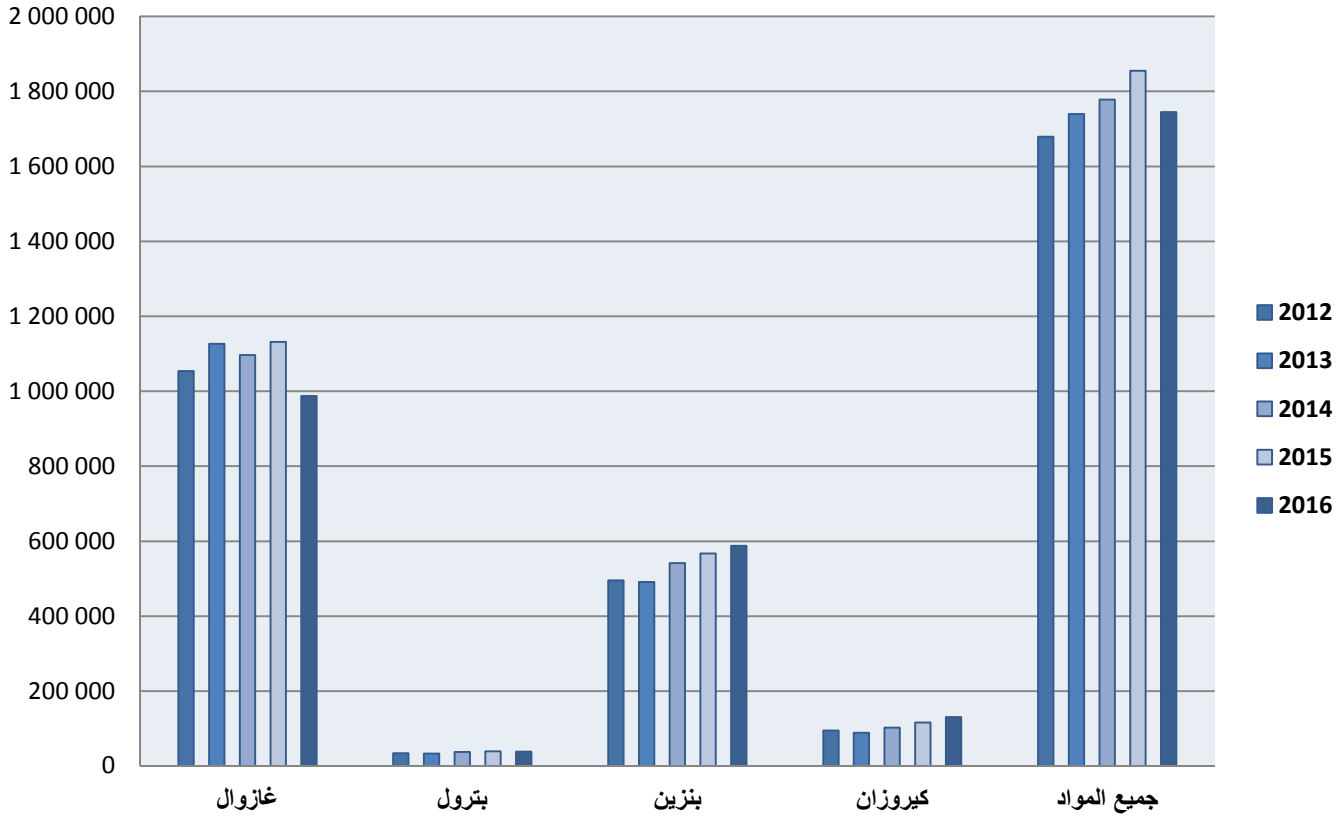


تصدّرت "فيفو اينرجي" طليعة الشركات الحريفة من حيث الكميات المنقولة لحسابها عبر أنبوب بنزرت رادس بحوالي 26,38% من الكميات المنقولة وتلتها "عجيل" بـ 26,23% و"ليبيا أويل" بـ 20,34%. أما على مستوى أنبوب رادس المطار فقد بلغت حصة شركة "عجيل" من مجموع الكميات المنقولة 61,62% مقابل 38,38% لفائدة شركة "طوطال". ويفسر التغيير الحاصل في حصتي الشركتين مقارنة بسنة 2015 بحصول شركة "طوطال" بعقد تزويد طائرات شركة الخطوط الجوية التونسية إنطلاقاً من جوان 2016.

#### 5- تطوّر الكميات المنقولة خلال الخمس سنوات الأخيرة (2012-2016) :

2012		2013		2014		2015		2016		المواد
النسبة من المجموع	الكميات بالم <sup>3</sup>	النسبة من المجموع	الكميات بالم <sup>3</sup>	النسبة من المجموع	الكميات بالم <sup>3</sup>	النسبة من المجموع	الكميات بالم <sup>3</sup>	النسبة من المجموع	الكميات بالم <sup>3</sup>	
	958 304		963 002		979 388		990 625		864 352	غازوال
	96 043		163 312		117 369		141 245		123 274	غازوال 50
62%	1 054 347	65%	1 126 314	62%	1 096 758	61%	1 131 870	57%	987 626	مجموع الغازوال
	29 169		27 986		28 964		29 823		31 872	بتروال منزلي
	4 767		5 283		8 418		9 639		6 659	بتروال صناعي
2%	33 936	2%	33 269	2%	37 383	2%	39 462	2%	38 531	مجموع البترول
30%	495 704	28%	491 358	30%	541 885	31%	566 766	34%	588 092	بنزين خالي من الرصاص
94%	1 583 987	95%	1 650 941	94%	1 676 026	94%	1 738 098	93%	1 614 249	أنبوب بنزرت رادس
6%	95 056	5%	88 959	6%	102 246	6%	116 533	7%	130 784	الكيروزان
100%	1 679 043	100%	1 739 901	100%	1 778 271	100%	1 854 632	100%	1 745 033	المجموع بالم <sup>3</sup>

## تطور الكميات المنقولة خلال الخمسة سنوات الأخيرة



تطورت الكميات المنقولة عبر أنابيب الشركة خلال الفترة 2012-2016 بنسبة 4% ويبقى نشاط الشركة مرتبطاً إلى حد كبير بتطور كميات الغازوالم المنقولة التي بلغت 987.626 م<sup>3</sup> في سنة 2016 مقابل 1.054.347 م<sup>3</sup> في سنة 2012 وهو ما يمثل 57% من مجموع الكميات المنقولة خلال سنة 2016.

كما شهدت الخمس سنوات الأخيرة ارتفاعاً في كميات البنزين الخالي من الرصاص بنسبة 19% ممثلة بذلك نسبة 34% من مجموع الكميات المنقولة خلال سنة 2016، في حين سجلت كميات البترول استقراراً بنسبة 2% من مجموع الكميات المنقولة.

هذا وتمثل الكميات المنقولة عبر أنبوب بنزرت رادس معدل 94% من مجموع الكميات المنقولة مقابل 6% لأنبوب رادس مطار تونس قرطاج.

### 6- نسبة استغلال الأنبوب بنزرت- رادس من سنة 2012 إلى سنة 2016:

2012	2013	2014	2015	2016	
71	74	75	78	72	نسبة استغلال الأنبوب

ارتفعت، خلال الفترة، 2012-2016، نسبة استغلال أنبوب بنزرت- رادس بالإعتماد على منسوب الضخ السنوي الأقصى البالغ 300 م<sup>3</sup>/ساعة من 71% إلى 72% مع تفاوت من سنة إلى أخرى بالغا أعلى نسبة للاستغلال خلال سنة 2015 بـ 78%. و ترتبط نسبة إستغلال الأنبوب بحجم الكميات المنقولة عبره.

## II- مداخل النقل :

### 1. مداخل النقل إلى غاية 2016/12/31 ومقارنتها بما تحقق خلال سنة 2015 :

سجّلت المداخل الجمليّة للنقل خلال سنة 2016 إرتفاعا طفيفا بحوالي 10 آلاف دينار (+0,1%) مقارنة بمداخل سنة 2015 حيث بلغت 11,868 مليون دينار في موفى سنة 2016 مقابل 11,859 مليون دينار في موفى سنة 2015. وتتوزّع مداخل سنة 2016 كما يلي:

التسمية	تفاصيل مداخل النقل (بالدينار)		الفارق
	2015	2016	
أنبوب بنزرت- رادس			
نقل بالأنبوب	10 689 968	10 634 127	-0,52%
نقل بالقنوات الفرعية	521 430	484 275	-7,13%
مداخل التخزين	96 427	96 427	0,00%
أنبوب رادس مطار تونس قرطاج			
نقل بالأنبوب	550 768	653 399	18,63%
<b>المجموع</b>	<b>11 858 593</b>	<b>11 868 228</b>	<b>0,08%</b>

ويفسّر الإرتفاع في مستوى مداخل النقل خلال سنة 2016 مقارنة بسنة 2015 بـ:

- ارتفاع مداخل النقل عبر أنبوب وقود الطائرات بما قيمته 103 ألف دينار أي بنسبة 18,63% وذلك اثر ارتفاع الكميات المنقولة عبر هذا الأنبوب بنسبة 12,23% من ناحية و الترفيع الذي أقرّته سلطة الإشراف إنطلاقا من 1 أكتوبر 2015 في تعريفه النقل بحوالي 7% من ناحية اخرى.
- الترفيع الذي أقرّته سلطة الإشراف في تعريفه النقل عبر أنبوب بنرت- رادس إنطلاقا من 3 أكتوبر 2015 بحوالي 9% والذي مكّن من المحافظة على نفس مستوى مداخل سنة 2015 (إنخفاض بـ 93 ألف دينار أي ما يعادل 0,82%) وتلافي الإنعكاس السلبي للإنخفاض المسجّل على مستوى الكميات المنقولة عبر هذا الأنبوب بنسبة 7,13% .

## 2. تطور مداخيل النقل خلال الخمس سنوات الأخيرة (2012-2016) :

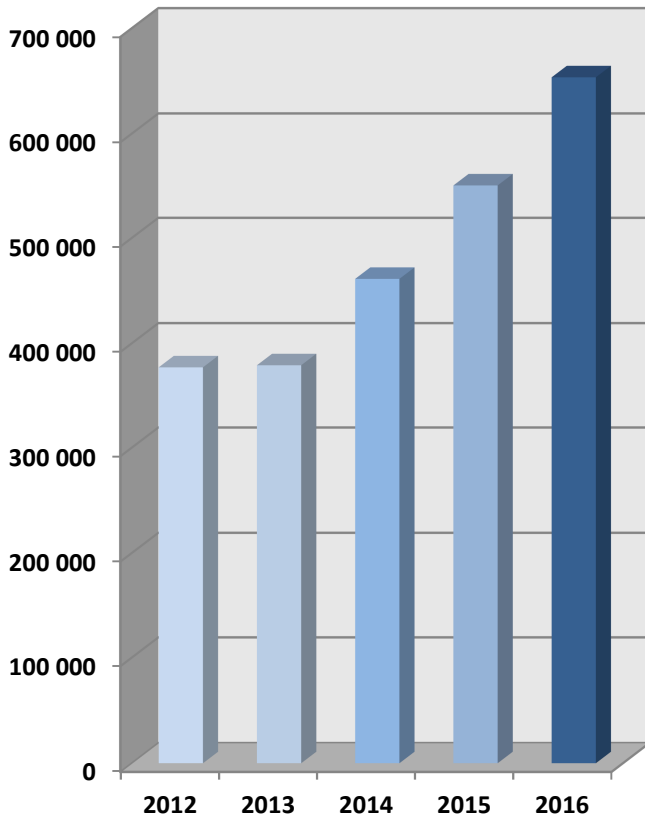
بحساب الدينار

2012	2013	2014	2015	2016	التسمية
					أنبوب بنزرت- رادس
9 538 978	9 926 163	10 104 244	10 689 968	10 634 127	نقل بالأنبوب
475 196	495 282	502 807	521 430	484 275	نقل بالقنوات الفرعية
96 427	96 427	96 427	96 427	96 427	مداخيل التخزين
<b>10 110 601</b>	<b>10 517 872</b>	<b>10 703 478</b>	<b>11 307 825</b>	<b>11 214 829</b>	مجموع أنبوب بنزرت- رادس
					أنبوب رادس مطار تونس قرطاج
377 154	379 136	461 132	550 768	653 399	نقل بالأنبوب
<b>10 487 755</b>	<b>10 897 008</b>	<b>11 164 610</b>	<b>11 858 593</b>	<b>11 868 228</b>	المجموع

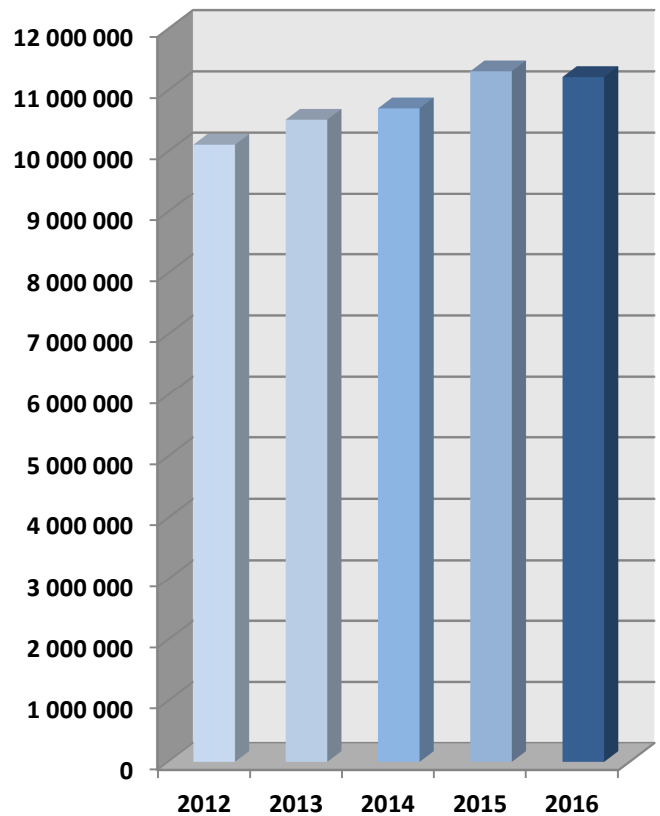
سجّلت مداخيل النقل بين سنتي 2012 و 2016 ارتفاعا بـ 1.380 ألف دينار أي بنسبة %13,16. ويفسر هذا الارتفاع بالتزفيعات في أسعار النقل عبر أنابيب الشركة بالإضافة لارتفاع الكميات المنقولة عبر أنبوب بنزرت- رادس بما قدره 30 ألف م<sup>3</sup> (أي بنسبة %2) وبارتفاع الكميات المنقولة عبر أنبوب وقود الطائرات بما قدره 36 ألف م<sup>3</sup> (أي بنسبة %38).

### تطور مداخيل النقل حسب الأنابيب (الفترة 2012-2016)

مداخيل أنبوب رادس المطار  
بحساب الدينار



مداخيل أنبوب بنزرت- رادس  
بحساب الدينار



### III – مجموع إيرادات الإستغلال:

يشتمل مجموع إيرادات الإستغلال على مداخيل النقل و نتيجة التصرف في خليط المواد.

#### 1. التصرف في خليط المواد:

بلغت نتيجة التصرف في خليط المواد (وضعية التلتير + تغيير مخزونات المنتوجات التي سيتم تسليمها) في موفى سنة 2016 ما قيمته 1,137 مليون دينار مقابل 1,158 مليون دينار تم تسجيله في سنة 2015 أي إنخفاض بما قيمته 21 ألف دينار (-1,78%).

يبين الجدول الموالي تطوّر نتيجة التصرف في خليط المواد من سنة 2012 إلى سنة 2016 :

بحساب الدينار

2012	2013	2014	2015	2016	
431 882	1 051 605	913 655	1 195 247	1 217 124	صافي وضعية التلتير
23 429	2 286	57 774	-37 278	-79 822	تغيير مخزونات المنتوجات التي سيتم تسليمها
<b>455 311</b>	<b>1 053 891</b>	<b>971 429</b>	<b>1 157 969</b>	<b>1 137 302</b>	<b>نتيجة التصرف في خليط المواد</b>

يفسر الإنخفاض في نتيجة التصرف في خليط المواد بين سنتي 2016 و 2015 بما يلي :

#### أ. على مستوى صافي وضعية التلتير لأنبوب بنزرت- رادس:

يمثل صافي وضعية التلتير قيمة الفارق بين أسعار كميات المواد المسلمة في بداية الأنبوب وكميات المواد التي وقع تسليمها لشركات التوزيع، وذلك على أساس السعر الموحد على مستوى الاستلام من الشركة التونسية لصناعات التكرير مع إضافة مصاريف البرمجة.

وقد سجّل صافي وضعية التلتير ارتفاعا بـ 22 ألف دينار أي 1,83% ليلغ 1.217.124 دينار في موفى سنة 2016 مقابل 1.195.247 دينار في موفى سنة 2015. و يفسر هذا الإرتفاع بالأساس بـ :

- التغير النسبي لكميات الخليط من سنة إلى أخرى حسب عدد دورات الضخ ،
- حقن، انطلاقا من شهر سبتمبر 2015، كمية الخليط المتأتية من الغازوال 50 و البترول المنزلي في مادة الغازوال 50 ، وذلك اثر تجارب أجريت بالتنسيق بين مصالح الشركة و مخبر "ستير" و ذلك لضمان المحافظة على كافة خصائص المواد المنقولة، وقد ساهمت هذه العملية في الترفع من صافي وضعية التلتير.

#### ب. على مستوى تغيير مخزونات المنتوجات التي سيتم تسليمها:

يمثل تغيير مخزونات المنتوجات التي سيتم تسليمها الفارق بين قيمة مخزون خليط المواد في موفى السنة و قيمة مخزون خليط المواد في بداية السنة. وقد سجّل تغيير مخزونات المنتوجات التي سيتم تسليمها نتيجة بلغت 80- ألف دينار في موفى سنة 2016 مقابل 37- ألف دينار في موفى سنة 2015 أي إنخفاض بـ 43 ألف دينار.

#### ج. على مستوى وضعية التلتير لأنبوب وقود الطائرات:

تمثل وضعية التلتير قيمة الفارق بين الكميات المسلمة عبر أنبوب وقود الطائرات إلى مستودعي شركتي عجيل وطوطال المتواجدين بمطار تونس قرطاج انطلاقا من مستودعاتها الموجودة بمنطقة رادس بتروول. وبالاتماد على ما جاء بمحاضر جلسات العمل التي جمعت الشركة بحرفائها فإنّ رصيد وضعية التلتير لسنة 2016 يبلغ صفر دينار .

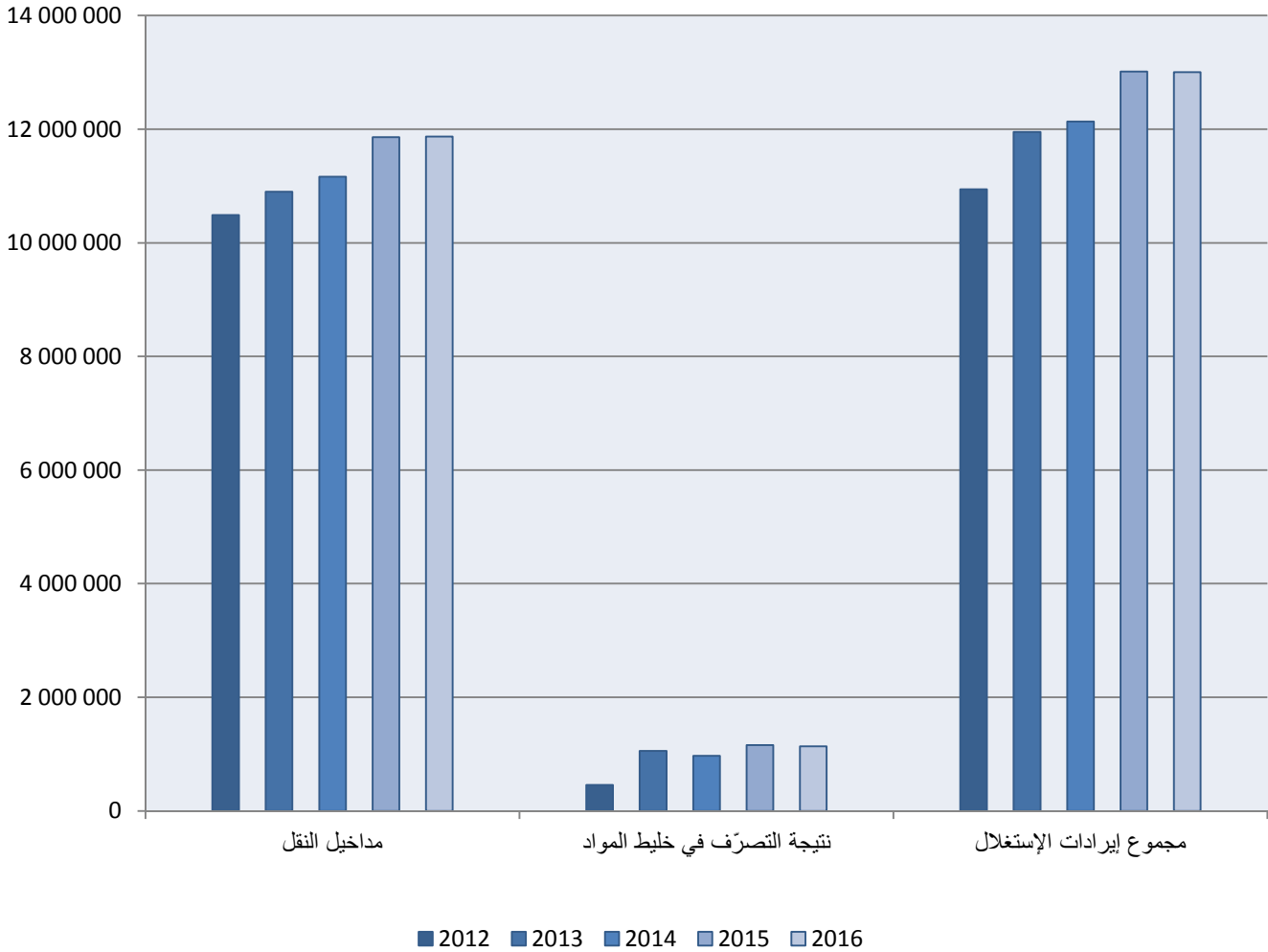
## 2. تطوّر إيرادات الاستغلال خلال الخمس سنوات الأخيرة :

بلغ مجموع إيرادات الاستغلال خلال سنة 2016 ما قيمته 13,006 مليون دينار مقابل 13,017 مليون دينار تمّ تسجيله في سنة 2015 أي انخفاض بما قيمته 11 ألف دينار (-0,08%).

بحساب الدينار

2012	2013	2014	2015	2016	التسمية
10 487 755	10 897 008	11 164 610	11 858 593	11 868 228	مداخل النقل
455 311	1 053 891	971 429	1 157 969	1 137 302	نتيجة التصرف في خليط المواد
<b>10 943 066</b>	<b>11 950 899</b>	<b>12 136 039</b>	<b>13 016 562</b>	<b>13 005 530</b>	<b>مجموع إيرادات الإستغلال</b>

### تطوّر إيرادات الاستغلال خلال الخمس سنوات الأخيرة



#### -IV استهلاك الطاقة:

##### 1- بحساب الكيلوات ساعة :

انخفض استهلاك الطاقة خلال سنة 2016 بنسبة %13,40 وذلك على اثر انخفاض الكميات المنقولة عبر أنبوب بنزرت – رادس بنسبة %7,13.

بحساب الكيلوات ساعة

2012	2013	2014	2015	2016	المحطة
2 107 177	2 378 843	2 387 087	2 500 491	2 111 001	بنزرت
258 525	237 826	265 584	265 952	284 632	رادس
<b>2 365 702</b>	<b>2 616 669</b>	<b>2 652 671</b>	<b>2 766 443</b>	<b>2 395 633</b>	<b>المجموع</b>

##### 2- بحساب الدينار :

سجلت كلفة استهلاك الطاقة خلال سنة 2016 انخفاضا بنسبة %23,82 مقارنة بسنة 2015 كنتيجة لتراجع استهلاك الطاقة بحساب الكيلوات ساعة بنسبة %13,40 بالإضافة للتغيير الحاصل على مستوى النظام الجبائي في مادة الأداء على القيمة المضافة انطلاقا من أكتوبر 2015 .

بحساب الدينار

2012	2013	2014	2015	2016	المحطة
311 288	393 553	472 953	500 580	370 607	بنزرت
45 317	48 638	64 296	63 016	58 763	رادس
<b>356 606</b>	<b>442 191</b>	<b>537 249</b>	<b>563 596</b>	<b>429 370</b>	<b>المجموع</b>

## متابعة نشاط الجودة والسلامة

### I- متابعة نشاط الجودة:

تتولى مصلحة متابعة جودة المواد المنقولة عبر كل من أنبوبي بنزرت -رادس ووقود الطائرات و يمثل هذا النشاط عنصرا حيويًا يرمي لضمان جودة المحروقات التي يتم تسليمها لشركات التوزيع .  
وتقوم الشركة بأخذ عينات يقع تحليلها بمخبر معدّ للغرض. هذا و تم في سنة 2016 أخذ العينات التالية:

#### 1. أنبوب بنزرت – رادس:

تم خلال سنة 2016 أخذ 2965 عينة مقابل 3525 عينة خلال سنة 2015 تتوزع كما يلي:

- 1548 عينة رسمية مقابل 1892 في سنة 2015،
- 912 عينة عند التسليم مقابل 1002 في سنة 2015،
- 505 عينة عند الإرسال مقابل 631 في سنة 2015.

وتتوزع هذه العينات حسب المواد كالاتي:

المجموع		خليط		غازوال		غازوال 50		بترول منزلي		بنزين خالي من الرصاص		طريقة المعاينة
2015	2016	2015	2016	2015	2016	2015	2016	2015	2016	2015	2016	
1892	1548	0	0	816	633	162	117	322	243	592	555	عينة الرسمية
1002	912	261	150	416	402	59	63	19	24	247	273	عينة للمراقبة عند التسليم
631	505	0	0	316	176	38	34	140	123	137	172	عينة للمراقبة عند الإرسال
3525	2965	261	150	1548	1211	259	214	481	390	976	1000	المجموع

ويفسر التراوح في عدد العينات من سنة إلى أخرى بالعوامل التالية:

- حجم الكميات المنقولة،
- جودة المواد المنقولة،
- العناصر المكونة لكل حصة ضخ (séquence de pompage)،
- عدد المرات التي تم فيها تغيير مخزن استقبال المواد.

#### 2. أنبوب وقود الطائرات:

بلغ عدد العينات التي تم أخذها على مستوى أنبوب وقود الطائرات 2640 عينة مقابل 2350 في سنة 2015. وتتوزع هذه العينات على 1400 عينة بمحطة رادس مقابل 1262 عينة في سنة 2015 و 1240 عينة بمحطة مطار تونس قرطاج مقابل 1088 عينة في سنة 2015.



و قد تم أخذ هذه العينات في النقاط التالية :

المجموع	أخذ العينات "آليا"		صهريج التفريغ		خزان عجيل/طوطال		أخذ العينات "يدويا"		نظام التنصيف		المحطة	
	2015	2016	2015	2016	2015	2016	2015	2016	2015	2016		
1 262	1400	417	465	145	154	278	310	283	316	139	155	محطة رادس
1 088	1240	408	465	0	0	544	620	0	0	136	155	محطة مطار تونس قرطاج
2 350	2640	825	930	145	154	822	930	283	316	275	310	المجموع

## II - متابعة نشاط السلامة:

### 1. سلامة منشآت الشركة:

توفر الشركة على مدار السنة ليلا نهارا أعوان حراسة بكل من محطة رادس وبنزرت و مطار تونس قرطاج هذا بالإضافة إلى أعوان حراسة الأنبوب الذين يسهرون على مراقبة خطوط الأنابيب الناقلة للمحروقات حيث توفر لهم الشركة وسائل نقل واتصال تمكنهم من التدخل في حال حدوث أي طارئ أو وجود أشغال غير مرخص لها و تمثل خطرا على الأنابيب الناقلة للمحروقات و قد تم تسجيل 61 حالة استدعت التدخل تتوزع كالاتي:

أنبوب وقود الطائرات: 4 حالات

أنبوب بنزرت رادس: 57 حالة

### 2. مراقبة الأشغال بالمنشآت:

تعتمد شركة النقل بواسطة الأنابيب نظام يفرض على كل من يعمل داخل المحطات و حذو الأنابيب أن يتقدم برخصة لتمكينه من انجاز عمله وذلك بعد موافقة مصالح الإدارة الفنية و القيام بالتراتب المعتمدة. وقد بلغ خلال سنة 2016 عدد التراخيص المسندة لإنجاز أشغال مجموع 84 ترخيص تتوزع كما يلي:

المجموع	محطة مطار تونس قرطاج	محطة بنزرت	محطة رادس	أنبوب وقود الطائرات	أنبوب بنزرت- رادس	عدد التراخيص
84	5	16	27	5	31	

### 3. مراقبة المعدات:

تقوم شركات مختصة تحت مراقبة مصالح الشركة وبمقتضى عقود أبرمت للغرض بعمليات مراقبة دورية لمعدات السلامة وللرافعات ولقوارير الإطفاء وللمعدات الكهربائية المتواجدة بمحطات الشركة وذلك لضمان جوهريّة المعدات لمجابهة كل طارئ. و تقوم هذه الشركات المختصة بعد القيام بعمليات المراقبة الدورية باسناد شهادات تأكد حسن حالة المعدات التي تمت مراقبتها.

#### 4. تطوير المنظومة الأمنية للمنشآت:

في إطار دعم المنظومة الأمنية للمنشآت و تطبيقا للتوصيات الصادرة عن رئاسة الحكومة و السلط الأمنية فيما يخص الحماية الذاتية قامت شركة النقل بواسطة الأنابيب خلال سنة 2016 بأخذ عدة تدابير نذكر منها:

- تركيز كاميرات مراقبة إضافية في محطتي رادس وبنزرت، مواصلة للبرنامج الذي شرعت فيه الشركة خلال سنة 2015 و ذلك لتأمين حراسة المحيط الخارجي و الداخلي للمحطتين.
- الشروع في إجراءات اقتناء منظومة حماية للمحطات من التسلل عبر الحائط.
- الرفع من علو الجدار المطل على الشارع الرئيسي والجدار الفاصل بين محطة بنزرت و شركة ستير و تدعيمه بالأسلاك الشائكة.
- الشروع في تهيئة مقرّات الحراسة بمحطّتي رادس وبنزرت.

## نشاط الصيانة

### 1. التعهد والصيانة:

تطلب نشاط الصيانة خلال سنة 2016 حوالي 9.671 ساعة عمل مقابل 9.980 ساعة عمل خلال سنة 2015. وتوزعت ساعات العمل خلال سنة 2016 بين منشآت أنبوب بنزرت- رادس بـ 8.558 ساعة مقابل 8.583 ساعة خلال سنة 2016 و منشآت أنبوب وقود الطائرات بـ 1.113 ساعة خلال سنة 2016 مقابل 1.397 ساعة خلال سنة 2015.

ويبين الجدول التالي تفصيل توزيع ساعات العمل حسب المنشآت :

أشغال الصيانة الوقائية وأشغال صيانة الإصلاح		
2015	2016	
1 717	1 485	محطة بنزرت
601	535	الأنبوب
5 064	5 220	محطة رادس
761	890	القنوات الفرعية
440	428	محطة التعبير
<b>8 583</b>	<b>8 558</b>	<b>مجموع أنبوب بنزرت - رادس</b>
810	681	محطة رادس
42	83	الأنبوب
545	349	محطة تونس - قرطاج
<b>1 397</b>	<b>1 113</b>	<b>مجموع أنبوب وقود الطائرات</b>
<b>9 980</b>	<b>9 671</b>	<b>المجموع العام</b>

كما تتوزع أشغال الصيانة بين أشغال الصيانة الوقائية وأشغال صيانة الإصلاح على النحو التالي:

المجموع		أشغال صيانة الإصلاح		أشغال الصيانة الوقائية		
2015	2016	2015	2016	2015	2016	
8 583	8 558	6 609	5 238	1 974	3 320	مجموع أنبوب بنزرت - رادس
1 397	1113	1 076	653	321	460	مجموع أنبوب وقود الطائرات
<b>9 980</b>	<b>9 671</b>	<b>7 685</b>	<b>5 891</b>	<b>2 295</b>	<b>3 780</b>	<b>المجموع العام</b>

تطلب أنبوب بنزرت - رادس 88% من جملة ساعات الصيانة المنجزة في حين تطلب أنبوب رادس - مطار تونس قرطاج 12%. ويعود هذا التفاوت النسبي الملحوظ إلى حداثة وقلة نشاط أنبوب رادس - مطار تونس قرطاج مقارنة بأنبوب بنزرت - رادس وإلى التباين في الحجم بين المنشأتين.

## 2. التدخلات الخارجية لصيانة التجهيزات :

تتلخص أهم التدخلات الخارجية خلال سنة 2016 في العمليات التالية :

- المراقبة القانونية للمحطات في نطاق سلامة معدات الكهرباء وتجنب الحرائق ومعدات الرفع،
- المساعدة الفنية لخبراء الإدارة الفرعية للمترولوجيا القانونية من أجل تعيير عدادات منظومة القياس،
- تعيير آلات القياس من طرف المخبر المركزي للتحاليل و التجارب،
- صيانة محطات التحويل الكهربائي،
- صيانة المحولات الكهربائية،
- صيانة الموجات الكهربائية،
- تعيير أجهزة مراقبة ضغط القنوات،
- صيانة معدات التدفئة و التبريد.

## التوقي من المخاطر

### 1. على مستوى حجم النشاط:

تقوم الشركة بنقل ما يفوق 60% من الاستهلاك الوطني من المواد المكررة. ويرتبط حجم نشاط الشركة بمستوى الطلب من هذه المواد.

ورغم أن الشركة تنشط في محيط غير تنافسي باعتبارها النشطة الوحيدة في مجال النقل المتعدد المواد عبر الأنابيب، إلا أنها دائمة السعي لتحسين نسبة استغلال أنابيبها من خلال التأكيد لدى الأطراف المتدخلة في منظومة التوريد بالمواد المكررة على جاهزية الشركة لنقل كميات إضافية من المواد بالنظر لطاقة استيعاب أنابيبها بالإضافة للمزايا التفاضلية المؤكدة لطريقة النقل عبر الأنابيب مقارنة بطرق النقل الأخرى.

وبالتالي وبالنظر لما تمّ ذكره فإنه يمكن اعتبار أنّ مستوى المخاطر فيما يخصّ حجم النشاط منخفض نسبيًا.

### 2. على مستوى المحافظة على معدّات ومنشآت الشركة:

تولي الشركة مسألتى السلامة والصيانة أهميّة خاصة باعتبارهما عنصرين أساسيين لضمان تواصل الاستغلال وديمومة النشاط.

وتتولّى وحدات مختصة صلب الشركة مهمّة تأمين سلامة المعدّات والمنشآت، حيث تسهر من خلال قيامها بعمليات صيانة وقائيّة للمعدّات من ناحية ومراقبة سلامة المنشآت وخطوط الأنابيب من ناحية أخرى على ضمان تواصل عمليّات الاستغلال.

كما وضعت الشركة برنامج استثمارات لتجديد معدّاتها وتطويرها يضمن مستوى خدمة ذو جودة عالية ويؤمّن تزويد مستودعات الشركات الحريفة في أحسن الظروف.

على صعيد آخر، تجدر الإشارة أنّه تمّ تعيين مسؤول عن كلّ ولاية تمرّ منها أنابيب الشركة، يعنى بالتنسيق مع الجهات الأمنيّة بغاية التوقّي من كلّ طارئ من شأنه أن يمسّ من سلامة منشآت الشركة.

# الإقتصاد في الطاقة

وتمثلت أهم التدابير التي تم اتخاذها بهدف ترشيد  
إستهلاك الطاقة في:

- الترشيد في استعمال المضخات،
- متابعة تطبيق الإجراءات الجديدة التي  
إتخذت على مستوى مصالح الإستغلال  
للإستعمال الأفضل لأجهزة الضخ  
وللمتابعة الدقيقة لإستهلاك الطاقة مع  
تحسين منظومة المعلومات،
- الحد من تجاوز القدرة المرخص لها،
- تحسين عامل القدرة وذلك بمراجعة بنود  
العقد المبرم مع الشركة التونسية  
لل كهرباء والغاز.
- صيانة المضخات الرئيسية والداعمة
- صيانة المولدات الكهربائية

وتجدر الإشارة أنّ الشركة وضعت خلال  
السنوات الفارطة برنامج لترشيد إستهلاك الطاقة  
على مستوى الوحدات الإنتاجية يتمثل في تحسين  
مردودية المضخات من خلال القيام بصيانتها  
وبتعزير وتجديد وسائل الضخ وتحسين عامل القدرة  
من خلال تركيز منظومة من البطاريات المكثفة  
بقدره 80 KVA مفاعل على مستوى الجهد  
المنخفض وتركيز منظومة من البطاريات المكثفة  
بقدره 500 KVA مفاعل على مستوى الجهد  
المتوسط 5,5 KV وتجديد مركز 5,5 KV وإبرام  
عقد صيانة وقائية مع شركة مختصة لمتابعة حسن  
سير مركز التحويل الكهربائي برادس وبنزرت  
وتركيز 8 سخانات شمسية في المحطات الثلاث  
خلال سنة 2016 وقع البدء في استعمالهما في بداية  
سنة 2017.

## ترشيد استهلاك الطاقة صلب الشركة

تولي شركة النقل بواسطة الأنابيب مسألة  
الاقتصاد في الطاقة أهمية خاصة وقد جعلت في هذا  
الإطار من مسألة التخفيض في معدل استهلاك الطاقة  
للمتر المكعب المنقول أحد أهدافها. وقد قامت بوضع  
برنامج استثمار، انتهت من انجاز جزء منه، و  
يشتمل على اقتناء معدّات جديدة و تحسين نجاعة  
عدد من المعدّات الأخرى المستهلكة للطاقة.  
و تجدر الإشارة إلى أنّ شركة النقل بواسطة  
الأنابيب، من حيث طبيعة التكنولوجيا التي تستعملها  
في نقل المحروقات، أي من خلال استعمال الأنابيب  
تساهم في الاقتصاد في الطاقة على الصعيد المايكرو  
اقتصادي وذلك مقارنة بطرق نقل المحروقات  
الأخرى وهي النقل البري و البحري.

### 1. على مستوى وحدات الإنتاج:

سجل استهلاك الطاقة على مستوى أنبوب بنزرت-  
رادس انخفاضا خلال سنة 2016 بنسبة 14% مقارنة  
بسنة 2015 نتيجة للانخفاض المسجل في الكميات  
المنقولة عبر هذا الأنبوب بنسبة 7,13% من ناحية  
وللتدابير المتخذة بغرض الحدّ من إستهلاك الطاقة.  
أمّا على مستوى أنبوب رادس - مطار تونس  
قرطاج فقد شهد إستهلاك الطاقة إرتفاعا بنسبة 9%  
نتيجة لارتفاع المسجل في الكميات المنقولة عبر هذا  
الأنبوب بنسبة 12% مقارنة بسنة 2015. وقد مكّنت  
التدابير المتخذة من الحدّ من نسق إرتفاع إستهلاك الطاقة  
بالمقارنة مع نسق إرتفاع كميات الكيروزان المنقولة.

ويفسّر الإنخفاض في قيمة إستهلاك الوقود بين سنتي 2015 و 2016 بانخفاض:

- إستهلاك الوقود كنتيجة للتجديد التدريجي لأسطول السيّارات ،
- التغيير الحاصل على مستوى النظام الجبائي للشركة في مادة الأداء على القيمة المضافة إنطلاقا من شهر أكتوبر 2015 والذي مكّن الشركة من طرح الأداء على القيمة المضافة الموظّف على شراؤها..

## 2. على مستوى المقرّ الاجتماعي و الوحدات الإدارية :

سجّل استهلاك الكهرباء في موقّى سنة 2016 انخفاضا بنسبة %18,05 مقارنة بسنة 2015 ليبلغ 183.265 كيلواط ساعة في موقّى سنة 2016 مقابل 223.639 كيلواط ساعة في موقّى سنة 2015. وقد تمكّنت الشركة من تخفيض استهلاك الكهرباء على مستوى مقرّها الاجتماعي ووحداتها الإدارية من خلال اتخاذ عدد من الاجراءات من أهمّها استعمال فوانيس اقتصادية عوضا عن الفوانيس العادية والاستعمال الأمثل للتكييف وإعداد وتنفيذ برنامج لصيانة المعدّات الكهربائية وتحسين عامل القدرة من خلال مراجعة العقد المبرم مع الشركة التونسية للكهرباء والغاز للحظ من القدرة الكهربائية المكتتبة.

## 3. على مستوى أسطول السيّارات :

سجّل إستهلاك أسطول السيّارات خلال سنة 2016 إنخفاضا بـ %3,1 بالنسبة لاستهلاك مادة البنزين الخالي من الرصاص وبنسبة %7,4 بالنسبة لاستهلاك مادة الغزوال كما يبيّنه الجدول الموالي:

الفارق	سنة 2015	سنة 2016	
-3,1%	14 640	14 180	إستهلاك البنزين الخالي من الرصاص (بحساب اللتر)
-7,4%	40 160	37 200	إستهلاك الغازوال (بحساب اللتر)
-20,3%	72 699	57 933	قيمة الاستهلاك بحساب الدينار



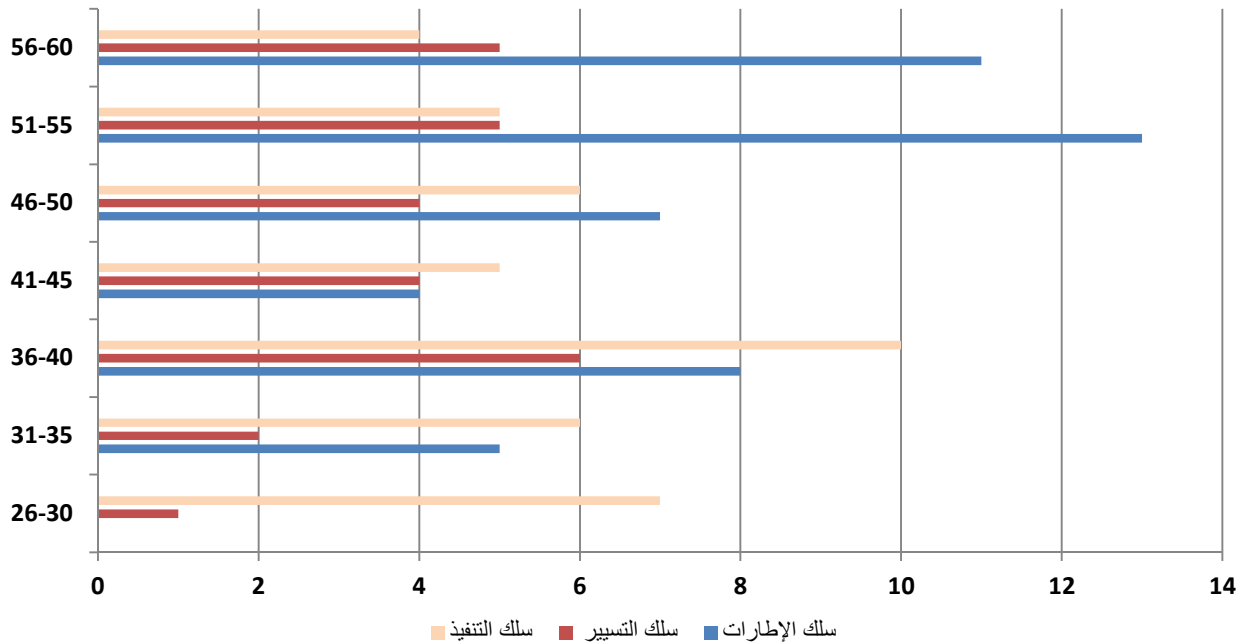
# الموازنة الاجتماعية

## الموارد البشرية

بلغ عدد أعوان الشركة في موفى سنة 2016 مائة وثمانية عشر (118) عوناً مقابل مائة وواحد وعشرون (121) عوناً في موفى سنة 2015 أي بانخفاض بثلاثة أعوان على إثر إحالة إطارين على التقاعد ومغادرة عون تنفيذ للشركة.

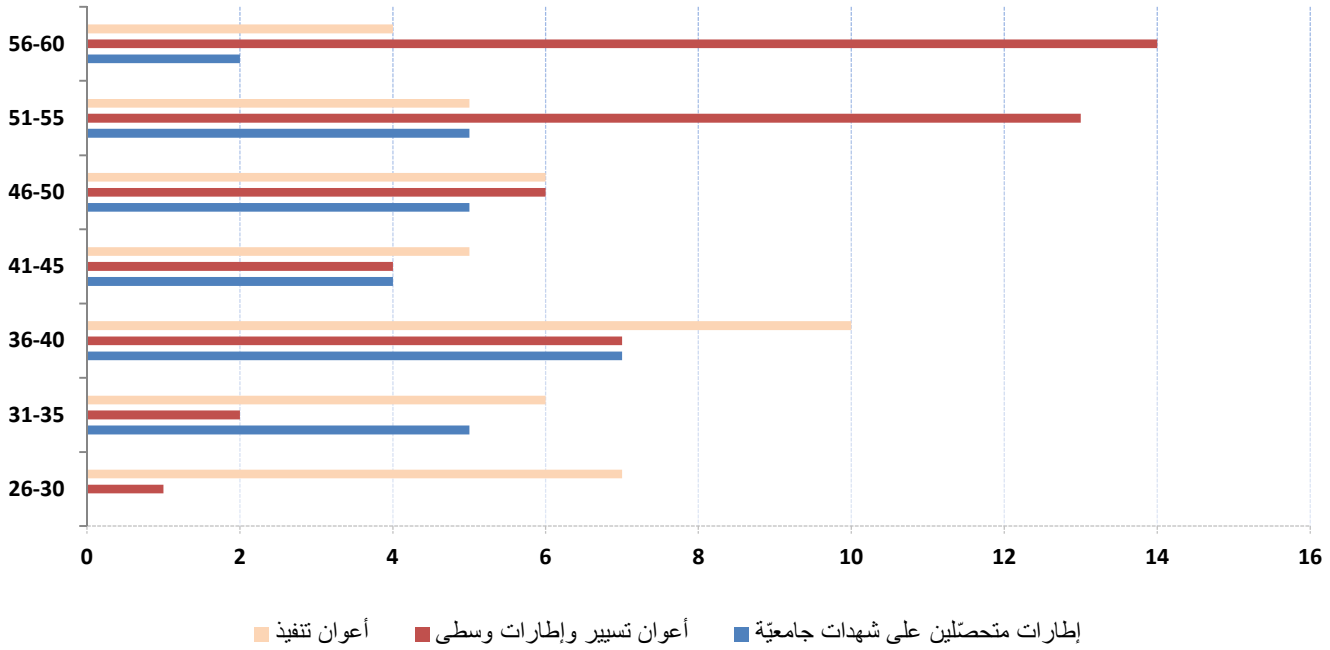
هرم الأعمار حسب الأسلاك:

المجموع	56-60	51-55	46-50	41-45	36-40	31-35	26-30	
48	11	13	7	4	8	5	0	سلك الإطارات
27	5	5	4	4	6	2	1	سلك التسيير
43	4	5	6	5	10	6	7	سلك التنفيذ
118	20	23	17	13	24	13	8	المجموع



- باعتبار عدم إنتداب إطارات خلال السنوات الأخيرة مقابل إدماج خلال سنتي 2011 و2012 لعدد هام من أعوان التنفيذ يبين الرسم البياني أعلاه عدم وجود توازن في هرم الأعمار بالنسبة لأعوان الشركة.

المجموع	56-60	51-55	46-50	41-45	36-40	31-35	26-30	
28	2	5	5	4	7	5	0	إطارات متحصّلين على شهادات جامعيّة
47	14	13	6	4	7	2	1	أعوان تسيير وإطارات وسطى
43	4	5	6	5	10	6	7	أعوان تنفيذ
118	20	23	17	13	24	13	8	المجموع



- بالنسبة للإطارات المتحصّلين على شهادات جامعيّة يبيّن هرم أعمار أعوان الشركة أنّ غالبية هذه الفئة من الاعوان دون الخمسة والأربعون (45) سنة ورغم لما لهذه الفئة العمريّة من مزايا من حيث الحيويّة وسرعة الإنجاز، إلّا أنّها تنقصها الخبرة الكافية للإيفاء بتأطير الأعوان وهو ما من شأنه أن ينعكس سلبا على أداء الأعوان على المدى القصير.
- أمّا في ما يخصّ سلك التسيير والإطارات الوسطى، فتتسم هذه الفئة من الأعوان بمعدّل أعمار مرتفع وهو ما ينعكس إيجابيا على أدائها باعتبار أنّها تمتلك خبرات جيّدة. إلّا أنّ التوزيع العمري لهذه الفئة ينبأ بمغادرات متزامنة للشركة بحكم بلوغ سنّ التقاعد وما سيكون لهذه المغادرات من إنعكاس سلبي على الشركة باعتبار خسارة خبرات اكتسبها الأعوان طيلة سنوات عملهم.
- أمّا بالنسبة لسلك أعوان التنفيذ فيتّسم التوزيع العمري لهذه الفئة من الأعوان بعدم تجانسه بالنظر لإدماج خلال سنتي 2011 و 2012 لـ 26 عون مناولة و 6 أعوان من منطقة الملاحّة أعمارهم متفاوتة.

بلغ معدّل أعمار الأعوان في 31 ديسمبر 2016 خمسة وأربعون سنة وسبعة أشهر (45 سنة و 07 أشهر)، أمّا معدّل أقدميّة الأعوان فقد بلغ في موفى سنة 2016 أربعة عشرة سنة وتسعة أشهر (14 سنة و 09 أشهر).

### توزيع الاعوان حسب وضعيّة المباشرة

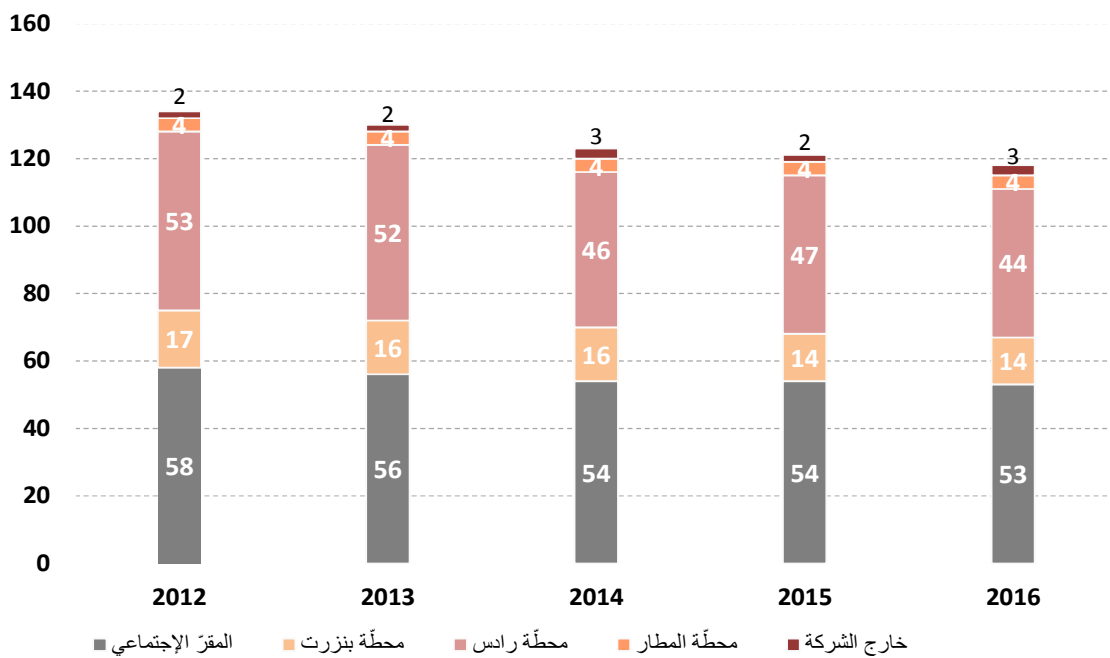
أعوان تنفيذ	أعوان تسيير	إطارات	
43	27	47	الأعوان القارون:
43	27	44	المباشرون
-	-	2	الملحقون
-	-	1	الموضوعون على ذمة المنظمات الوطنية
-	-	1	الملحقون لدى الشركة
-	-	-	المتعاقدون
43	27	48	المجموع حسب السلك
118			المجموع العام

### توزيع الاعوان حسب الأسلاك

41%	سلك الإطارات
24%	متحصّلين على شهادت علميّة
17%	إطارات وسطى
23%	سلك التسيير
36%	سلك التنفيذ

### توزيع الأعوان حسب منشآت الشركة:

2016	2015	2014	2013	2012	
53	54	54	56	58	المقرّ الاجتماعي
14	14	16	16	17	محطة بنزرت
44	47	46	52	53	محطة رادس
4	4	4	4	4	محطة المطار
3	2	3	2	2	خارج الشركة
118	121	123	130	134	المجموع



### تمثيل العنصر النسائي حسب المنشآت

المجموع	رجال	نساء	المنشأة
53	33	20	المقرّ الإجتماعي
44	41	3	محطة رادس
4	4	0	محطة المطار
14	13	1	محطة بنزرت
3	3	0	خارج الشركة
<b>118</b>	<b>94</b>	<b>24</b>	<b>مجموع</b>

### تمثيل العنصر النسائي حسب الأسلاك

8%	سلك الإطارات
5%	متحصّلين على شهادات علميّة
3%	إطارت وسطى
4%	سلك التسيير
8%	سلك التنفيذ

يمثّل العنصر النسائي 20% من عدد أعوان الشركة.

## الأجور والمنح السنوية

بلغ مجموع الأجور والمنح السنوية والامتيازات العينية المسندة للأعوان في موقى سنة 2016 ما قدره 3,298 مليون دينار مقابل 3,074 مليون دينار تم إسنادها في موقى سنة 2015 أي ارتفاع بما قيمته 224 ألف دينار ما يعادل 7,30%.

الفارق (%)	الفارق (بالدينار)	2015 (بالدينار)	2016 (بالدينار)	
9,55%	202 863	2 124 668	2 327 531	الأجور والامتيازات العينية
2,26%	21 412	949 456	970 868	المنح السنوية
<b>7,30%</b>	<b>224 275</b>	<b>3 074 124</b>	<b>3 298 399</b>	<b>مجموع الأجور والامتيازات العينية والمنح السنوية</b>

ويفسر الإرتفاع في الأجور والمنح خلال سنة 2016 بتطبيق الإتفاق المبرم مع الأطراف الإجتماعية والتدرج والترقيات حسب القانون الأساسي للأعوان.

كما تم إسناد ميداليات إخلاص للأعوان حسب الأقدمية وطبقا للقانون الأساسي للشركة من ناحية ومنح تدرس في بداية السنة الدراسية للأعوان الذين لديهم أبناء مرسمين في المؤسسات التربوية.

الفارق (%)	الفارق (بالدينار)	2015 (بالدينار)	2016 (بالدينار)	
81,25%	2 600	3 200	5 800	اسناد ميداليات للأعوان حسب الأقدمية طبقا للقانون الأساسي للشركة
8,88%	1 095	12 325	13 420	منحة التمدرس
<b>23,80%</b>	<b>3 695</b>	<b>15 525</b>	<b>19 220</b>	<b>المجموع</b>

### معلومات أخرى :

بحساب الدينار

2015	2016	
12 264	14 221	استرجاع منح المرض
24 654	49 047	فترة استرجاع أجور ومنح وامتيازات عون ملحق

تسبقة على الأجور والمنح السنوية بمناسبة :

بحساب بدينار

المبلغ الجملي للتسبقة	عدد المنتفعين	
د 12 645	70	عيد الفطر
د 53 040	89	عيد الإضحى
د 3 400	68	العودة المدرسية

## الغيابات وحوادث الشغل و الأمراض المهنية

### 1/ التغيب لأسباب صحية :

المجموع	فوق 3 أيام		في حدود 3 أيام		السنة
	مجموع الأيام	العدد	مجموع الأيام	العدد	
1 033	729	67	304	149	2014
1 006	677	79	329	171	2015
996	571	77	425	226	2016

### مقارنة نسبة التغيب :

(2015/2016) %	2014	2015	2016	السنة
+0,71	8,40	8,45	8,51	معدل التغيب (يوم)

ارتفعت نسبة التغيب عن العمل لأسباب صحيّة خلال سنة 2016 مقارنة مع سنة 2015 بنسبة 0,71%.

### 2/ حوادث الشغل والأمراض المهنية :

2014		2015		2016	
عدد الأيام	العدد	عدد الأيام	العدد	عدد الأيام	العدد
17	03	19	02	29	02

سجلت الشركة خلال سنة 2016 حادثا(02) شغل لا يكتسيان صبغة الخطورة :

- حادث شغل مع توقّف عن العمل لمُدّة 21 أيّام عند سقوط صناديق الأرشيف على كتف أحد الأعوان،
- حادث شغل مع توقّف عن العمل لمُدّة 8 أيّام خلال أشغال تركيز الأسلاك الشائكة فوق السياج الخارجي لمحطة بنزرت.



## النشاط الاجتماعي

### 1/ تدخلات الصندوق الاجتماعي :

بلغ مجموع تدخلات الصندوق الاجتماعي في موفى سنة 2016 ما قيمته 499.535 دينار مقابل مجموع تدخلات في موفى سنة 2015 بقيمة 481.699 دينار. في حين بلغ مجموع إيرادات الصندوق بالنسبة للسنة المحاسبية 2016 ما قيمته 464.821 دينار تأتت بالخصوص عن مناب الصندوق من نتيجة السنة المحاسبية 2015 بما يعادل 450 000 دينار.

#### □ الاستعمالات في شكل قروض:

منح الصندوق الاجتماعي خلال السنة المالية 2016 مجموع 62 قرض لفائدة الأعوان بقيمة جمليّة بلغت 139.746 دينار موزّعة كالآتي:

بحساب الدينار

المبالغ	تدخلات الصندوق الاجتماعي	
	عدد المنتفعين	القروض
15 000	1	● شراء مسكن
10 000	2	● تهيئة مسكن
47 500	24	● شخصيّة
51 750	21	● إستثنائيّة
14 000	14	● اقتناء حاسوب
<b>138 250</b>	<b>62</b>	<b>مجموع 1</b>
1 496		تسبقة معلوم التأمين على القروض
<b>139 746</b>		<b>مجموع 2</b>

#### □ الاستعمالات الأخرى:

بحساب الدينار

المبالغ	الاستعمالات في شكل هبات وإعانات وغيرها
4 000	هبات وإعانات
198 263	مصاريف المطعم
128 278	مصاريف الاصطياف والعمرة
22 996	هدايا رأس السنة 2016
6 252	هدايا النجاح في امتحانات ختم الدراسة والإحالة على التقاعد
<b>359 789</b>	<b>المجموع</b>

## 2/ حملة تلقيح ضد مرض النزلة:

نظمت الشركة خلال شهر نوفمبر 2016 حملة تلقيح ضد مرض النزلة استفاد منها 39 عوناً. وقد بلغت تكاليف الحملة 443 د استرجعت منها الشركة مبلغ 399 د .

## 3/ يوم العلم:

في نهاية السنة الدراسية 2016/2015 نظمت الشركة احتفالاً بيوم العلم كرّمت أثناءه أبناء الأعوان الناجحين والمتفوقين في جميع مراحل التعليم الأساسي والثانوي والعالى:

### 1. شهادات ختم الدروس :

المبلغ الجملي للهدايا (بالدينار)	الهدية (دفتر ادخار قيمته بالدينار)	عدد الناجحين	
1.600	320	05	ختم الدراسات العليا : • الإجازة+ شهادة تقني سامي
1.850	300	05	ختم الدراسة الثانوية: • شهادة البكالوريا
	350	01	• شهادة البكالوريا بملاحظة حسن
<b>3 450</b>		<b>11</b>	المجموع

### 2. التعليم الأساسي والثانوي :

قامت الشركة بإسناد هدايا لأبناء الأعوان المتفوقين شملت 25 تلميذ بقيمة جمليّة بلغت 1.720 دينار.

## التكوين

### 1/ برنامج التكوين :

تبعاً لبرنامج التكوين المهني المعد لسنة 2016 أنجزت الشركة 27 حلقة تكوينية بمبلغ جملي قدره 48.740 دينار مقابل مصاريف تكوين بلغت 85.239 دينار خلال سنة 2015.

وقد شملت حلقات التكوين خلال سنة 2016 مجموع 46 عوناً من مجموع 115 عوناً مباشر بالشركة أي ما يمثل نسبة مشاركة في حدود 40% مقابل نسبة مشاركة بلغت 53% خلال سنة 2015. ويفسر الإنخفاض في نسبة المشاركة بعدم إنجاز عدد من حلقات التكوين بالخصوص في الميدان التقني وذلك على إثر إنجاز إستشارة لاختيار مكتب تكوين لم تكن مثمرة.

### وقد تمحورت حلقات التكوين في ميادين الإدارة والتصرف حول المسائل التالية:

- المبادئ الأساسية لحوكمة التصرف وتأجير الموارد البشرية بالمؤسسات والمنشآت
- الموازنة الإجتماعية - قانون الإطار
- المسائل المتعلقة بالتصرف في الأعوان والمنشآت العمومية
- التدقيق في الصفقات العمومية
- التصرف في الوثائق الإلكترونية
- الحوكمة و السلامة المعلوماتية
- الصفقات العمومية و فتح الظروف
- الإعلامية
- السيولة التقديرية
- أعمال نهاية السنة المحاسبية
- قواعد الماجستير في الإدارة والأعمال
- الأنظمة الديوانية واستعمالها في إطار عمليات التجارة الدولية.

### كما تمحورت حلقات التكوين في الميدان التقني حول المسائل التالية:

- السلامة والوقاية ضد الحرائق
- تحليل المواد البترولية
- سلامة المعدات والأنايبج ذات الضغط
- تزييت وتشحيم المضخات
- الوقاية ضد الحرائق (إعادة تأهيل)

وتوزعت حلقات التكوين خلال سنة 2016 حسب الأسلاك كما يلي :

عدد الأيام		عدد المشاركين		سلك المشاركين
سنة 2015	سنة 2016	سنة 2015	سنة 2016	
242	148	36	28	إطارات
45	41	10	12	أعوان تسيير
56	32	17	6	أعوان تنفيذ
343	221	63	46	المجموع

## 2/ مقاييس لتقييم الإنجازات على مستوى برنامج التكوين :

سنة 2015	سنة 2016	
2,88 يوم/عون	1,92 يوم /عون	عدد أيام التكوين / عدد أعوان الشركة المباشرون
85,24%	54,16%	مصاريف التكوين / ميزانية التكوين
2,77%	1,48%	مصاريف التكوين / كتلة الأجور (دون إعتبار الأعباء الإجتماعية)
139,55%	73,87%	مصاريف التكوين / الأداء بعنوان التكوين المهني "TFP"

## 3/ انفتاح المؤسسة على المحيط الجامعي :

مكّنت الشركة 18 طالب من القيام بتربّصات داخل مختلف هياكلها.

عدد المتربّصين	المؤسسة	نوعية التربّص
02	المدرسة العليا الخاصة للهندسة والتكنولوجيا بتونس	تربص ختم دروس الماجستير والهندسة
01	المعهد العالي للعلوم وتكنولوجيات البيئة ببرج سدريّة	تربص ماجستير مهني
02	- المعهد العالي للدراسات التكنولوجية بنابل	تربص ختم دروس الإجازة
01	- المعهد العالي للعلوم وتكنولوجيات البيئة ببرج سدريّة	
02	- كلية العلوم بقابس	
01	- المعهد العالي للدراسات التكنولوجية في المواصلات بتونس	
01	معهد الدراسات العليا التجارية بقرطاج	تربص تطبيقي لفائدة طلبة الإجازة
01	- المدرسة الوطنية للمهندسين بتونس	تربص تطبيقي لفائدة طلبة الهندسة
01	- كلية العلوم بتونس	
01	- المركز القطاعي للتكوين في مهن الخدمات بقمرت	تربص تطبيقي لفائدة تقني
01	- معهد التكوين بتونس	
01	- المدرسة المركزية العليا الخاصة للحقوق والتصرف	تربص مهني
01	- الجامعة الخاصة بتونس	
02	- المركز التكويني المهني للخدمات بقمرت	
18	المجموع	

وقد بلغت جملة المنح التي تمّ صرفها لفائدة المتربّصين خلال سنة 2016 ما قدره 6.900 دينار .

قيمة سهم "سوترا بيل" بالبورصة

## سهم "سوتراپيل" ببورصة تونس للأوراق المالية

### 1. بورصة تونس خلال سنة 2016:

على الرغم من الوضع الإقتصادي الصعب الذي شهدته البلاد خلال سنة 2016 سجّل مؤشر بورصة تونس للأوراق المالية « Tunindex »، ارتفاعاً بنسبة 8,86%. كما سجّلت رسملة البورصة ارتفاعاً بـ 7% لتبلغ 19 مليار دينار مقابل 17,830 مليار دينار في موفى سنة 2015. إلا أنّ هذا الإرتفاع لم يترافق مع نسق مبادلات يماثله. حيث سجّلت سنة البورصة 2016 تراجعاً في نسق حجم المبادلات بنسبة 24%. على صعيد آخر سجّلت المساهمة الأجنبية تراجعاً في نسبة حصّتها من رسملة البورصة، حيث شهدت سنة 2016 خروج عدد من المستثمرين الأجانب من بورصة تونس من خلال بيع حصص أسهم بما قيمته 260 مليون دينار. ويفسّر هذا التراجع في المساهمة الأجنبية بالأساس بالوضعية الإقتصادية الصعبة التي ميّزت السنة.

أمّا على صعيد سيولة السهم (liquidité du titre) فقد سجّلت ارتفاعاً طفيفاً خلال سنة 2016، حيث بلغ المعدّل اليومي لحجم المبادلات 2.073 سهماً مقابل 1.977 سهم خلال سنة 2015. كما بلغ حجم المبادلات السنوي لسهم سوتراپيل (volume de transaction) 4,045 مليون دينار ما يمثّل تداول 445.696 سهماً تمّ تبادلها في 2.007 عمليّة تبادل، أي بمعدّل 222 سهماً في كلّ عمليّة، مقابل حجم مبادلات سنوي خلال سنة 2015 في حدود 3,987 مليون دينار يمثّل تداول 456.713 سهماً تمّ تبادلها في 2.953 عمليّة تبادل، أي بمعدّل 155 سهم في كلّ عمليّة.

هذا وقد سجّل سهم سوتراپيل خلال سنة 2016 تراجعاً في نسبة تواتره الرقمي (fréquence de cotation) حيث تمّ تداول السهم خلال 215 حصّة مقابل 249 حصّة خلال السنة الفارطة، لتبلغ نسبة التواتر الرقمي 86% مقابل 93% في 2015.

### 2. سهم سوتراپيل خلال سنة 2016:

بلغ سعر سهم "سوتراپيل" في موفى سنة 2016 ما قيمته 8,840 دينار مقابل سعر اقفال سنة 2015 في حدود 9 دنانير أي انخفاض بنسبة 1,78%. هذا وقد بلغ سعر السهم أعلاه بتاريخ 18 مارس 2016 بما قيمته 10,250 دينار في حين سجّل أدنى مستوى له بتاريخ 21 سبتمبر 2016 بما قيمته 7,470 دينار.

2016	2015	2014	2013	2012	2011	التسمية
19 819 800	19 324 305	18 738 720	17 697 680	17 177 160	16 359 200	رأس المال الاجتماعي (دينار)
5	5	5	5	5	5	القيمة الاسمية للسهم (دينار)
3 963 960	3 864 861	3 747 744	3 539 536	3 435 432	3 271 840	عدد الأسهم
4 045	3 987	3 273	2 973	27 502	4 986	أموال متداولة (ألف دينار)
445 696	456 713	337 779	240 612	1 502 594	384 334	عدد الأسهم المتداولة
10,250	9,650	11,350	16,210	23,610	15,200	أعلى سعر (دينار)
7,470	7,400	8,120	9,000	13,510	9,700	أدنى سعر (دينار)
8,840	9,000	8,930	9,270	15,700	13,740	سعر إغلاق في 12/31 (دينار)
35 041	34 784	33 467	32 811	53 936	44 955	رسملة البورصة (ألف دينار)
-	0,600	0,500	0,500	0,400	0,450	الربح على السهم الموزع (دينار)
-	01/07/2016	18/06/2015	20/06/2014	01/07/2013	25/06/2012	تاريخ التوزيع

### 3. تطوّر سهم سوتراپيل خلال الثلاثية الأولى من سنة 2017:

أما على مستوى حجم المعاملات فقد بلغ خلال الثلاثي الأول من سنة 2017 ما قيمته 994.962 دينار وهو ما يمثل تبادل 120.039 سهما تمّ تبادلها في 540 عملية تبادل.

سجلّ سهم "سوتراپيل" خلال الثلاثية الأولى من سنة 2017 انخفاضا في قيمته بنسبة 10,83 % بين سعر إفتتاح سنة 2017 البالغ 8,770 دينار وسعر الإغلاق في 31 مارس 2017 البالغ 7,820 دينار. وقد بلغ سعر السهم أعلى مستوى له بتاريخ 03 جانفي 2017 بما قيمته 8,920 دينار في حين بلغ سعر السهم أدناه بتاريخ 31 مارس 2017 بما قيمته 7,500 دينار.

مشاريع التطوير والاستثمارات



## مشاريع التطوير والاستثمارات

خلاص المبلغ بعنوان القبول الوقتي الكلي والذي يمثل 20% من ثمن المراحل المنجزة.

وقد تمّ إستئناف هذا الحكم من قبل مجمع كومات ترايبيل وحدّدت جلسة للنظر في هذا النزاع من جديد خلال شهر ماي 2017.

### 2- مشروع تحويل أنبوبي الشركة بالمنطقة

#### المهيةة لمشروع مدينة تونس الرياضية :

إنّ تحويل أنبوبي الشركة (أنبوب بنزرت رادس وأنبوب وقود الطائرات رادس مطار تونس قرطاج) بمنطقة ضفاف البحيرة يظلّ مرتبطا بإنجاز مشروع مدينة تونس الرياضية.

في إطار سعيه لإعداد مثال تهيئة تفصيلي جديد ، عقد مجمع بوخاطر جلسة عمل، بتاريخ 07 ديسمبر 2016، حضرها جلّ المتدخلين (الشركة التونسية للكهرباء و الغاز و الشركة الوطنية لإستغلال و توزيع المياه و سوترايبيل ..... ) للنظر في المعطيات المتعلقة بمسارات الشبكات الموجودة بالمنطقة المهيةة للمشروع.

كما وردت على الشركة مراسلة من مجمع بوخاطر، بتاريخ 13 ديسمبر 2016، تضمّنت مقترحا لمسار جديد لتحويل الأنبوب بنزرت رادس في جزئه المتواجد داخل غابة عين زغوان (بين الطريق الجهوية 33 متفرّع 2 والطريق الوطنية رقم 9).

### 1- مشروع أنبوب الصخيرة الساحل :

تمّ إدراج هذا المشروع ضمن قائمة المشاريع المبرمجة بالمخطط التنموي الخماسي 2016-2020 لقطاع الطاقة.

كما قامت الشركة بإنجاز دراسة أولية للثبث من الجدوى الإقتصادية لإنجاز المشروع واستغلاله للفترة 2018-2037 وفق عدّة بدائل (أنبوب جديد لتزويد الساحل، أنبوب جديد لتزويد جهة صفاقس والساحل، إستعمال أنبوب سيدي الكيلاني لتزويد الساحل) مع تحيين الكميات المزمع نقلها إلى المناطق المعنية بالمشروع بالاعتماد على الكميات المستهلكة لسنة 2010.

وقد أثبتت الدراسة جدوى إنجاز المشروع، على الصّعيدين الماكرو و الميكرو إقتصادي، وفق كلّ البدائل المذكورة مع أفضلية لاعتماد أنبوب جديد.

من ناحية أخرى ، وبخصوص الدّعوى المرفوعة من طرف مجمع كومات ترايبيل لدى المحكمة المختصة بتونس قصد إلزام سوترايبيل بفسخ العقد المبرم بين الطرفين ودفع المبالغ المتخلدة له عند الشركة وإرجاع الضمانات البنكية، فقد صدر خلال شهر ديسمبر 2015 الحكم الابتدائي. حيث تمّ إعلام الشركة من قبل محاميها بملخص الحكم والقاضي بفسخ العقد و أداء المبلغ المتخلّد بعنوان الضّمان والذي يمثل 5 % من ثمن المراحل المنجزة ورفع اليد عن الضمانات المالية، في حين لم تستجب المحكمة لطلب مجمع كومات ترايبيل بخصوص

المحامين محمد كمال شرف الدين و منصف الزين بمهمة الاستشارة المطلوبة و إصدار إذن بالتكليف و من المنتظر تقديم المحامين لتقارير في الغرض في غضون شهر مارس 2017 .

هذا ويظل تقرير اختبار خبراء الإدارة العامة للاختبارات معتمدا إلى تاريخ اليوم لتقدير الميزانية المخصصة لتجديد عقود الارتفاق و من ثمّ تحديد مبالغ المدّخرات المستوجبة لسنوات 2012 (الثلاثي الرابع) و 2013 و 2014 و 2015 و 2016.

#### 4- مشروع بناء طاقات خزن ومحطة شحن وقود الطائرات برادس :

يدخل هذا المشروع في إطار إستكمال المشروع الوطني الذي يهدف لتأمين عملية تزويد مطار تونس قرطاج بمادّة الكيروسان وتخفيف الإزدحام المروري للمدخل الجنوبي للعاصمة والطريق المؤدية إلى المطار وكذلك لتجنّب مخاطر النقل عبر الشاحنات.

وتمثّل الجزء الأوّل من المشروع والذي تمّ إنجازه خلال سنة 2007، في مدّ أنبوب الكيروسان الرابط بين رادس والمطار وتعدّر في ذلك الوقت إنجاز طاقة الخزن وذلك لإعتبرات ظرفية.

وسيوقّر هذا المشروع طاقة خزن للكراء غير مقسّمة لحساب الشركات المنتسبة في مطار تونس قرطاج وخدمات النقل بواسطة الأنبوب بطريقة ناجعة خاصّة في أوقات الذروة.

### 3- ملف تجديد عقود الارتفاق لأنبوب المحروقات بنزرت رادس :

قرر مجلس الإدارة المنعقد خلال شهر أفريل 2016 تأجيل الشروع في تجديد عقود الارتفاق الخاصّة بأنبوب المحروقات بنزرت رادس وذلك بعد أن تبين، من خلال النّظر في بعض الملفات الواردة، عدم اعتماد الإدارة العامة للاختبارات للصبغة الأصلية للأراضي عند تحديدها لقيمة حقّ الارتفاق كما نصّ عليه القانون عدد 85 لسنة 1976، وهو ما يفسر الإرتفاع المشط في قيمة حقّ الارتفاق خاصة بالنسبة للأراضي المتواجدة بالمناطق الحضرية، من ناحية ، و إلى كون العقود الممضاة عند وضع الأنبوب تنصّ على أن أجل سريان العقد يمتد طيلة مدّة استغلال الأنبوب وبالتالي يتعين الاقتصار على إمضاء ملحق تحيّن من خلاله قيمة حقّ الارتفاق، من ناحية أخرى.

وبمزيد الإطلاع على النصوص كالقانون عدد 50 المؤرخ في 12 جوان 1995 و مجلة التهيئة الترابية و التعمير و كذلك بالرجوع لأمثلة التهيئة للبلديات المعنية على غرار بلديتي سكرة و رواد اللّتان خصتا أنبوب الشركة بمنطقة إرتفاق مبيّنة على الأمثلة، فقد ترسّخ لدى الشركة هذا التوجه الجديد للتعاطي مع الملف العقاري و المتمثّل خاصة في اعتماد الصبغة الأصلية للأراضي لتحديد قيمة حقّ الارتفاق.

وعملا بتوصيات مجلس الإدارة بخصوص إستشارة محامين مختصين في المجال العقاري قصد الاستئناس برأيهما في الموضوع، فقد تمّ تكليف

## 5- مشروع تأهيل شبكة إطفاء الحرائق بمحطة رادس

### **1.5) اقتناء وحدة ضخ لمجابهة الحرائق**

في إطار مشروع تأهيل شبكة إطفاء الحرائق بمحطة رادس حتى تستجيب للاحتياجات القانونية من حيث توفير قوة الضخ والضغط اللازمة لمياه الإطفاء، وبعد إعلان طلب عروض لاقتناء وحدة لضخ مياه الإطفاء، تمّ ، بتاريخ 1 جوان 2016، إمضاء عقد في الغرض مع شركة مختصة في تصنيع المضخّات. وتمت تجربة المضخات بنجاح بمصنع الشركة المزوّدة أيام 8 و 9 و 10 نوفمبر 2016. وقد وصلت وحدة الضخّ إلى محطة رادس في 23 ديسمبر 2016. وتمّ إعلان القبول الوقتي للصفقة بتاريخ 23 فيفري 2017.

### **2.5) أشغال الرّبط بالشّبكة**

تمّ الشّروع في إعداد كراس الشروط المتعلّق بأشغال ربط وحدة ضخّ ماء إطفاء الحرائق بشبكة الإطفاء. ومن المزمع إعلان الاستشارة خلال شهر أفريل 2017.

### **3.5) خزانات ماء إطفاء الحرائق**

إثر القيام بإستشارة خلال شهر جوان 2016 بخصوص نقل الخزانيين، المزمع اقتنائها من شركة عجيل، وتركيزها بمحطة رادس. وبعد تقييم العروض الثلاثة الواردة على الشركة وبالنظر إلى المبالغ المرتفعة نسبيا للعروض، ارتأت الشركة العدول عن اقتناء الخزانيين المذكورين ومواصلة الاعتماد على حوضي الماء الموجودين بمحطة

وسيمكّن هذا المشروع من تحسين مردودية أنبوب وقود الطائرات حيث سيتكفل هذا الأخير بنقل كل حاجيات مطار تونس قرطاج. كما سيديرّ على الشركة مداخيل إضافية متأتية من خزن و شحن مادة وقود الطائرات.

وقد انطلقت مساعي الشركة الرامية إلى إنجاز المشروع خلال الثلاثي الأخير لسنة 2014، من خلال مراسلات موجهة إلى كلّ من وزارة الإشراف والشركة الوطنية لتوزيع البترول تضمّنت تقديمًا للمشروع. وقد تمّ عرض صيغتين، تتمثل الأولى في إنشاء خزانات بسعة 14 ألف متر مكعب قصد خزن حاجيات مطار تونس قرطاج، أمّا الصيغة الثانية فتتمثل في إنشاء خزانات بسعة تناهز 20 ألف متر مكعب ومحطة شحن لحاجيات مطارات الشمال والوسط.

و تمّ إدراج المشروع ضمن قائمة المشاريع المبرمجة بالمخطط التنموي الخماسي 2016-2020 لقطاع الطاقة.

من ناحية أخرى و إستجابة لطلب الشركة، تمّ إحداث لجنة مختصة تعنى بتطوير البنية التحتية للمنظومة الحالية للتزويد بوقود الطائرات تضمّ ممثلين عن مختلف المتدخّلين (الستير و عجيل و سوتراپيل..). قامت اللجنة بعقد جلستي عمل بمقر الإدارة العامة للطاقة الأولى في شهر أوت 2015 و الثانية في شهر مارس 2016 ، سعت خلالهما الشركة إلى إقناع الأطراف الحاضرة بضرورة دعم المشروع و العمل على إنجازه.

## 7- مشروع نقل وقود الطائرات عبر الأنبوب متعدد المواد بنزرت رادس :

قامت اللجنة المكلفة بتطوير البنية التحتية للمنظومة الحالية للتزويد بوقود الطائرات بعقد جلستي عمل بمقر الإدارة العامة للطاقة الأولى في شهر أوت 2015 و الثانية في شهر مارس 2016. و طلبت الإدارة العامة للطاقة من الشركة التونسية لصناعات التكرير دراسة إمكانية إنتاج وقود الطائرات بمصفاة جرزونة أو توريده عبر ميناء بنزرت والإفادة في الموضوع.

وإلى تاريخ اليوم ، لم نلتزم أي تقدم في هذا الموضوع و لا رغبة الاطراف المعنية في انجاز هذا المشروع.

## 8- مهمة التفقد الداخلي لأنبوبي الشركة :

بعد أن صادق مجلس الإدارة المنعقد خلال شهر أفريل 2016 على مقترح لجنتي التقييم و مراقبة الصفقات بإعلان طلب العروض عدد 2015/02 غير مئتم تمّ خلال شهر أكتوبر 2016 إعلان طلب عروض دولي جديد متعلق بمهمة التفقد الداخلي لأنبوبي الشركة. تبعا لذلك، وردت على الشركة خمسة عروض تمّ فتحها يوم 9 جانفي 2017. وأنتهت أعمال فرز العروض من طرف لجنتي التقييم ومراقبة الصفقات إلى اختيار العرض الأقلّ ثمنا والمقبول تقنياً. وصادق مجلس الإدارة بتاريخ 27 مارس 2017 على إسناد الصفقة.

رادس ناهيك وأنّ سعتها مطابقة للاحتياجات القانونية اللازمة لمياه الإطفاء.

## 6- مشروع تعصير منظومة المراقبة والتحكم:

تعتبر منظومة المراقبة والتحكم المستعملة حالياً بمحطتي بنزرت و رادس منظومة تقليدية تعتمد على لوحات تحكم (pupitre de commande) قلّ استعمالها اليوم وقد ينتهي الأمر إلى إنعدام تسويق قطع الغيار الخاصة بها.

تبعا لذلك، شرعت الشركة في الإعداد للقيام بإستشارة لدى مكاتب الدراسات المختصة تتعلق بإعداد كراس شروط لإنجاز مشروع تغيير المنظومة التقليدية الحالية بمنظومة السكادا (système SCADA) . وستوفّر المنظومة المزمع إرسالها مزايا عديدة من أهمّها تسجيل وتخزين كلّ ما يطرأ خلال دورة الضخ وهو ما سيمكّن من التتبع الكامل (Traçabilité) للإخلالات و الإنذارات (Alarms) والتحكم في الطاقة من خلال الإستعمال الأنجع للتجهيزات و خاصة المضخات و الحدّ من الأخطاء من خلال تقليص التدخل البشري إلى أدنى حدّ ممكن. كما ستضفي أكثر مرونة في معالجة و إرسال المعطيات وأكثر تفاعلا مع أنظمة الاستشعار عن بعد (كشف تسربات المواد النفطية من الأنبوب و الحماية المهبطية ...) و مع أنظمة العدّ الديناميكي الحديثة.

## إستثمارات سنة 2016:

بلغ مجموع استثمارات سنة 2016 ما قيمته  
566.944 دينار يتوزع بالأساس على  
الاستثمارات التالية:

- اقتناء معدّات نقل،
- اقتناء وحدة ضخ ماء إطفاء الحرائق،
- اقتناء تجهيزات فنية وأجهزة ومعدّات  
صناعية
- اقتناء معدّات مكتبية،
- اقتناء قطع غيار خصوصية.

## 9- تهيئة مقرّات أخذ العينات ومقرّات الحراسة:

تمّ خلال شهر ماي 2016، إعلان استشارة متعلّقة  
بتهيئة بناءات مقرّات أخذ العينات ومقرّات الحراسة  
وتغيير الأبواب الرئيسية بمحطتي رادس و بنزرت.  
وقد أفرزت هاته الاستشارة إلى إمضاء عقد مع  
شركة مختصة خلال الثلاثي الثالث من سنة  
2016. ومن المزمع تسلم الأشغال بالنسبة  
للمحطتين وإعلان القبول الوقتي خلال شهر أفريل  
2017 .

## 10- تهيئة مخابئ بمحطة رادس و بنزرت :

تمّ إعداد كراس الشروط المتعلّق بإنجاز مخابئ  
للسيارات ولعدة تجهيزات أخرى بمحطة رادس  
وبنزرت وستقوم الشركة باستشارة في الغرض  
خلال السداسي الأول لسنة 2017.

آفاق تطوير نشاط الشركة

## آفاق التطوير

السيارات وصيانتها، وكذلك بالنسبة لعمليات التزود بالمواد والأدوات والخدمات.

كما تمكنت الشركة، وذلك بعد التوجه بمراسلات إلى السلط المعنية وعقد إجتماعات منذ بداية سنة 2015، من الحصول على موافقة وزارة المالية بخصوص تغيير النظام الجبائي للشركة في مادة الأداء على القيمة المضافة وأصبحت الشركة إنطلاقاً من 3 أكتوبر 2015 تفوتر الأداء على القيمة المضافة بنسبة 12% على الخدمات التي تسديها وتطرح الأداء على القيمة المضافة على شراؤها. وتحصلت بتاريخ 3 فيفري 2016 على معرف جبائي جديد.

ومكن تطبيق الأداء على القيمة المضافة على خدمات الشركة من التخفيض في حجم أعباء الاستغلال من خلال تقييد شراعات الشركة دون إعتبار الأداء على القيمة المضافة وهو ما ساهم من الحد من نسق نموّ الاعباء خلال سنة 2016.

**II. مساعي الشركة للتخفيض في نسبة الضريبة على الشركات:**

تقوم الشركة بمساعي بخصوص مراجعة نسبة الضريبة على الشركات المستوجبة على سوتراپيل. وترمي هذه المساعي إلى تخفيض في نسبة هذه الضريبة من 35% إلى 25% من الأرباح. وترتكز الشركة في مطلبها هذا على القانون عدد 80 لسنة 2006 حيث تعتبر

**I. مساعي الشركة للترفيغ في**

**مردودية أنابيبها المستغلة حالياً:**

على غرار السنوات الفارطة حرصت شركة سوتراپيل على أن تواكب تسعيرات النقل عبر أنابيبها، نسق نموّ أعبائها بما يضمن لها المحافظة على توازنها الماليّة. وقد قامت في هذا الإطار بمساعي لدى سلطة الإشراف بغرض الحصول على ترفيعات في تسعيرات النقل.

وقد توصلت الشركة برّد إيجابي في هذا الصدد، حيث تقرّر، في مرحلة أولى، الترفيع في تسعيرات النقل عبر أنبوب بنزرت- رادس بمعدّل 9% و في تسعيرة نقل وقود الطائرات عبر أنبوب رادس- مطار تونس قرطاج بـ 7% ابتداءً من شهر أكتوبر 2015، ثمّ وفي مرحلة ثانية، الترفيع في تسعيرات النقل عبر أنبوب بنزرت- رادس بمعدّل 9% ابتداءً من 9 ديسمبر 2016.

أمّا على صعيد التحكّم في الكلفة، تقوم الشركة ببذل مجهودات على مستوى مختلف وحداتها للحدّ من نسق نموّ حجم أعباء الإستغلال وذلك من خلال تطبيق الإستراتيجيّة الموضوعة بالخصوص في إطار ترشيد إستهلاك الطاقة والوقود وإحترام الإجراءات الموضوعة بخصوص إستعمال أسطول

مخاطر النقل والتزود عبر الشاحنات الصهاريج داخل فضاء مطار تونس قرطاج.

وقد شهد المشروع، الذي كان يفترض به التزويد الحصري لمطار تونس قرطاج عبر الأنبوب، منذ البداية عدّة تغييرات فنيّة و اقتصادية . وكانت أولى التغييرات التراجع في الترخيص للشركة لإنجاز الجزء المتعلق ببناء طاقات خزن تسخّر لتجميع حاجيات شركات التوزيع بشكل تشاركي من مادّة وقود الطائرات المتأّتية مباشرة من البواخر والتي يتمّ فيما بعد نقلها بكلّ سلاسة بواسطة الأنبوب كما هو الشّأن بالنسبة للأنبوب المتعدّد المواد بنزرت-رادس و كما هو معمول به في البلدان الأخرى.

وقد أبدت الشركة، منذ أواخر سنة 2014، نيتها في استكمال الجزء الثاني من المشروع والمتمثّل في إنشاء طاقات خزن، وذلك في إطار تطوير البنية التحتية للتزويد بكيروزان الطائرات، ممّا سيمكّن الشركة من تطوير وتنويع نشاطها وتحسين نسبة استغلال أنبوبها بالإضافة للمزايا التي سيوفّرها على المستوى الماكرواقتصادي.

وفي هذا السياق تقوم سوتراپيل بعدّة مساعي بغرض الحصول على رأي الأطراف المتدخّلة في منظومة التزود وتوزيع مادة الكيروزان في إنجاز المشروع . وقد قامت في هذا الإطار بمراسلة كلّ من الإدارة العامة للطاقة و الشركة الوطنيّة لتوزيع البترول لتقديم الصيغتين التقنيتين المطروحتين لإنجاز المشروع (طاقات خزن بسعة 14.000 م<sup>3</sup>

أنّ نشاطها لا يدخل في الأنشطة التي إستثنائها هذا القانون من التمتع بالتخفيض في نسبة الضريبة إلى 25%. وتدعيما لمطلبها قامت الشركة بطرح مقارنة مع شركات نقل المواد البتروليّة المكرّرة بواسطة الشاحنات والتي تسدي نفس الخدمة، والخاضعة لنسبة ضريبة على الأرباح تساوي 25%.

ورغم توصل الشركة خلال شهر نوفمبر 2016، برّد سلبي من وزارة الماليّة على مطلبها ، إلاّ أنها عاقدة العزم، إيماناً منها بمشروعيّة مطلبها، على إقناع الاطراف المعنيّة بوجهة نظرها في الحصول على تخفيض في نسبة الضريبة على الأرباح.

### III. مساعي الشركة لتطوير وتنويع نشاطها:

#### 1. على مستوى إنجاز الجزء الثاني من مشروع تزويد مطار تونس قرطاج والمتمثّل في بناء طاقات خزن لمادّة وقود الطائرات بمحطة الشركة برادس:

يندرج إنجاز مشروع مدّ أنبوب نقل وقود الطائرات وإنشاء طاقات خزن لهذه المادة في منطقة رادس بترول في إطار المشروع الوطني الهادف لتأمين استمراريّة عمليّة تزويد مطار تونس قرطاج بمادّة الكيروزان وتخفيف الازدحام المروري للمدخل الجنوبي للعاصمة والطريق المؤدية إلى المطار وكذلك لتجنّب



CTKCP بعد إسترداده من طرف الدولة التونسية وتأهيله لنقل المواد المكررة. وسيتمّ اعتماد الصيغة المثلى لإنجاز المشروع والتي تضمن المردودية الإقتصادية الافضل بالنسبة للشركة مع الأخذ بعين الإعتبار للجانب الماكرواقتصادي.

وتجدر الإشارة أنّه تمّ إدراج هذا المشروع كمكوّن أساسي ضمن مختلف الدراسات الإستراتيجية المتعلقة بتطوير منظومة تزويد وخرن وتوزيع المحروقات بالبلاد التونسية بما فيها الدراسة المنجزة خلال سنة 2014 من طرف الإدارة العامة للطاقة بخصوص "الوضعيّة الحاليّة لقطاع الطاقة وتوجهات القطاع في أفق سنة 2030". كما تمّ إدراجه ضمن قائمة المشاريع المبرمجة بالمخطط التنموي الخماسي 2016-2020 لقطاع الطاقة.

أو طاقات خزن بسعة 20.000 م<sup>3</sup> مجهزة بمحطة شحن). كما تمّت مراسلة وزارة الإشراف للحصول على دعمها لإنجاز المشروع.

## 2. على مستوى إنجاز مشروع أنبوب الصخيرة الساحل:

يتمثل مشروع الأنبوب متعدّد المواد الصخيرة- الساحل في مدّ خطّ أنبوب لتزويد مناطق الوسط والساحل بالمواد البتروليّة المكررة إنطلاقا من المنطقة البتروليّة بالصخيرة حيث سيتمّ إنشاء محطة ضخّ وصولا إلى منطقة الساحل حيث سيتمّ إنشاء محطة إستقبال لتزويد مناطق الوسط والساحل.

وتدرس الشركة مع سلطة الإشراف الصيغتين المطروحتين لإنجاز المشروع والمتمثلتين في مدّ خطّ أنبوب جديد يربط منطقة الصخيرة بمنطقة منزل حياة أو إستغلال أنبوب

أداء الشركة خلال  
الخمسة سنوات الأخيرة

## تطور المؤشرات الموازنة

الفارق بالمائة	2016 (بالآلاف دينار)	الفارق بالمائة	2015 (بالآلاف دينار)	الفارق بالمائة	2014 (بالآلاف دينار)	الفارق بالمائة	2013 (بالآلاف دينار)	2012 (بالآلاف دينار)	
2,56%	19 820	3,13%	19 324	5,88%	18 739	3,03%	17 698	17 177	راس المال الاجتماعي
5,86%	2 955	9,44%	2 792	5,90%	2 551	5,33%	2 409	2 287	الاحتياطيات
6,47%	9 119	2,75%	8 565	3,07%	8 336	3,44%	8 088	7 819	النتائج المؤجلة
0,00%	140	0,00%	140	0,00%	140	0,00%	140	140	الأموال الذاتية الأخرى
-10,34%	3 476	21,43%	3 877	-9,06%	3 193	37,92%	3 511	2 546	نتيجة السنة المحاسبية
2,34%	35 509	5,28%	34 697	3,50%	32 958	6,26%	31 845	29 968	الأموال الذاتية
22,49%	1 868	24,73%	1 525	64,90%	1 222	25,10%	741	593	مدخرات
3,19%	37 377	5,97%	36 222	4,89%	34 180	6,63%	32 586	30 560	الأموال الدائمة
0,55%	42 272	-2,65%	42 040	1,10%	43 182	2,13%	42 710	41 820	الأصول الثابتة المادية
1,19%	301	9,46%	297	15,77%	272	12,81%	235	208	الأصول الثابتة الغير المادية
2,38%	2 430	-8,43%	2 373	7,25%	2 592	1,10%	2 416	2 390	أصول ثابتة في طور الإنشاء
0,65%	45 002	-2,90%	44 710	1,51%	46 045	2,12%	45 361	44 418	مجموع الأصول الثابتة الخام
6,81%	284	20,46%	266	4,20%	220	1,78%	212	208	استهلاكات الأصول الثابتة الغير مادية
5,15%	34 294	0,82%	32 614	6,58%	32 348	6,63%	30 351	28 464	استهلاكات الأصول الثابتة المادية
-11,88%	10 424	-12,22%	11 830	-8,93%	13 477	-6,01%	14 799	15 746	مجموع الأصول الثابتة الصافي
-1,48%	1 260	-10,87%	1 279	304,99%	1 435	4,74%	354	338	الأصول المالية
-	0	-	0	-	0	-	0	0	الأصول غير الجارية الأخرى
-10,87%	11 684	-12,09%	13 109	-1,59%	14 911	-5,79%	15 153	16 084	مجموع الأصول غير الجارية
11,16%	25 693	19,95%	23 113	10,53%	19 269	20,42%	17 433	14 476	الأموال المتداولة
-15,61%	561	-4,88%	665	10,51%	699	-3,88%	632	658	المخزونات
-10,14%	6 429	53,19%	7 154	-10,88%	4 670	52,54%	5 240	3 435	الحرفاء و الحسابات المتصلة بهم
10,57%	622	-9,81%	563	6,18%	624	21,20%	588	485	أصول جارية أخرى
-9,18%	7 612	39,86%	8 381	-7,24%	5 993	41,11%	6 460	4 578	الأصول الجارية
23,28%	869	-30,43%	705	79,41%	1 013	-18,58%	565	693	المزودون و الحسابات المتصلة بهم
-11,65%	4 552	57,07%	5 152	-4,90%	3 280	52,26%	3 449	2 265	الخصوم الجارية الأخرى
-	0	-	0	-	0	-	0	0	ديون قصيرة المدى
-7,54%	5 420	36,37%	5 862	6,95%	4 299	35,59%	4 019	2 964	الخصوم الجارية
-13,20%	2 192	48,55%	2 525	-30,53%	1 700	51,09%	2 447	1 619	متطلبات الأموال المتداولة
22,34%	21 900	32,11%	17 901	14,15%	13 551	4,66%	11 871	11 342	توظيفات و أصول مالية أخرى
-40,52%	1 602	-33,09%	2 693	28,93%	4 024	105,20%	3 121	1 521	السيولة و ما يعادل السيولة
14,12%	23 501	17,18%	20 594	17,23%	17 575	16,55%	14 992	12 863	خزينة الأصول
-100%	0	0,00%	6	0,00%	6	0,00%	6	6	المساعدات البنكية و غيرها من الخصوم المالية
-100%	0	0,00%	6	0,00%	6	0,00%	6	6	خزينة الخصوم
14,15%	23 501	17,18%	20 588	17,23%	17 569	16,56%	14 986	12 857	الخزينة الصافية
1,69%	42 797	9,37%	42 085	5,12%	38 479	9,19%	36 605	33 525	مجموع الموازنة

## تطوّر المؤشّرات الاستغلال

2016		2015		2014		2013		2012		
النسبة من الإنتاج	المبلغ (بالآلاف دينار)	النسبة من الإنتاج	المبلغ (بالآلاف دينار)	النسبة من الإنتاج	المبلغ (بالآلاف دينار)	النسبة من الإنتاج	المبلغ (بالآلاف دينار)	النسبة من الإنتاج	المبلغ (بالآلاف دينار)	
91,22%	11 868	90,80%	11 859	92,00%	11 165	91,17%	10 897	95,82%	10 488	مداخل
9,39%	1 222	9,49%	1 239	7,53%	914	8,81%	1 053	3,96%	434	إيرادات الاستغلال (النتيجة الصافية لوضعية التلتير + بيع المناقصات)
-0,61%	-80	-0,29%	-37	0,48%	58	0,02%	2	0,21%	23	تغيير مخزونات المنتوجات التي سيتم تسليمها
<b>100%</b>	<b>13 010</b>	<b>100%</b>	<b>13 061</b>	<b>100%</b>	<b>12 136</b>	<b>100%</b>	<b>11 952</b>	<b>100%</b>	<b>10 945</b>	<b>الإنتاج</b>
0,00%	0	0,00%	0	0,00%	0	0,00%	0	0,00%	0	مشتريات السلع المستهلكة
5,06%	658	6,35%	830	6,41%	777	5,74%	686	5,05%	553	مشتريات التموينات المستهلكة
<b>94,94%</b>	<b>12 353</b>	<b>93,65%</b>	<b>12 231</b>	<b>93,59%</b>	<b>11 359</b>	<b>94,26%</b>	<b>11 266</b>	<b>94,95%</b>	<b>10 392</b>	<b>القيمة المضافة الاقتصادية</b>
35,58%	4 629	32,19%	4 204	33,63%	4 081	33,78%	4 037	34,66%	3 794	أعباء الأعوان
7,17%	933	7,57%	989	8,72%	1 058	7,72%	923	9,15%	1 001	اعباء الاستغلال الأخرى
<b>52,19%</b>	<b>6 790</b>	<b>53,89%</b>	<b>7 039</b>	<b>51,25%</b>	<b>6 219</b>	<b>52,76%</b>	<b>6 306</b>	<b>51,14%</b>	<b>5 597</b>	<b>فائض خام الاستغلال</b>
17,92%	2 332	19,13%	2 498	20,73%	2 516	18,69%	2 234	22,50%	2 462	مخصصات الاستهلاك والمدخرات
<b>65,73%</b>	<b>8 552</b>	<b>65,24%</b>	<b>8 521</b>	<b>69,49%</b>	<b>8 433</b>	<b>65,92%</b>	<b>7 879</b>	<b>71,36%</b>	<b>7 810</b>	<b>مجموع أعباء الاستغلال</b>
<b>34,27%</b>	<b>4 458</b>	<b>34,76%</b>	<b>4 540</b>	<b>30,51%</b>	<b>3 703</b>	<b>34,08%</b>	<b>4 073</b>	<b>28,64%</b>	<b>3 135</b>	<b>نتيجة الاستغلال</b>
11,34%	1 476	9,81%	1 281	8,49%	1 030	6,64%	793	5,51%	603	إيرادات التوظيفات
0,00%	0	0,00%	0	0,00%	0	0,00%	0	0,00%	0	إيرادات أخرى
<b>11,34%</b>	<b>1 476</b>	<b>9,81%</b>	<b>1 281</b>	<b>8,49%</b>	<b>1 030</b>	<b>6,64%</b>	<b>793</b>	<b>5,51%</b>	<b>603</b>	<b>مجموع الإيرادات المالية</b>
0,14%	19	0,00%	0	0,01%	1	0,16%	19	0,09%	10	اعباء مالية صافية
<b>0,14%</b>	<b>19</b>	<b>0,00%</b>	<b>0</b>	<b>0,01%</b>	<b>1</b>	<b>0,16%</b>	<b>19</b>	<b>0,09%</b>	<b>10</b>	<b>مجموع الأعباء المالية</b>
<b>11,20%</b>	<b>1 457</b>	<b>9,81%</b>	<b>1 281</b>	<b>8,48%</b>	<b>1 029</b>	<b>6,48%</b>	<b>775</b>	<b>5,42%</b>	<b>594</b>	<b>النتيجة المالية</b>
2,55%	332	2,12%	277	1,75%	213	2,54%	303	2,42%	265	الأرباح العادية الأخرى
0,19%	25	0,37%	48	0,02%	3	0,28%	33	0,11%	12	الخسائر العادية الأخرى
<b>47,83%</b>	<b>6 222</b>	<b>46,32%</b>	<b>6 050</b>	<b>40,73%</b>	<b>4 943</b>	<b>42,82%</b>	<b>5 118</b>	<b>36,38%</b>	<b>3 981</b>	<b>نتيجة الأنشطة العادية قبل احتساب الأداءات</b>
0,00%	0	0,00%	0	0,00%	0	0,00%	0	0,00%	0	استرجاع المخصصات
<b>0,00%</b>	<b>0</b>	<b>0,00%</b>	<b>0</b>	<b>0,00%</b>	<b>0</b>	<b>0,00%</b>	<b>0</b>	<b>0,00%</b>	<b>0</b>	<b>مجموع الإيرادات الغير العادية</b>
0,00%	0	0,00%	0	0,00%	0	0,00%	0	0,00%	0	مجموع الأعباء الغير العادية
<b>0,00%</b>	<b>0</b>	<b>0,00%</b>	<b>0</b>	<b>0,00%</b>	<b>0</b>	<b>0,00%</b>	<b>0</b>	<b>0,00%</b>	<b>0</b>	<b>النتيجة الغير عادية</b>
17,23%	2 241	16,64%	2 173	14,42%	1 750	13,44%	1 607	13,12%	1 436	الأداءات على الأرباح
<b>30,60%</b>	<b>3 981</b>	<b>29,68%</b>	<b>3 877</b>	<b>26,31%</b>	<b>3 193</b>	<b>29,38%</b>	<b>3 511</b>	<b>23,26%</b>	<b>2 546</b>	<b>نتيجة الأنشطة العادية بعد احتساب الأداءات على الأرباح</b>
3,88%	505	0,00%	0	0,00%	0	0,00%	0	0,00%	0	العناصر الطارئة
<b>26,72%</b>	<b>3 476</b>	<b>29,68%</b>	<b>3 877</b>	<b>26,31%</b>	<b>3 193</b>	<b>29,38%</b>	<b>3 511</b>	<b>23,26%</b>	<b>2 546</b>	<b>النتيجة الصافية للسنة المحاسبية</b>
0,00%	0	0,00%	0	0,00%	0	0,00%	0	0,00%	0	إنعكاسات التعديلات المحاسبية
<b>26,72%</b>	<b>3 476</b>	<b>29,68%</b>	<b>3 877</b>	<b>26,31%</b>	<b>3 193</b>	<b>29,38%</b>	<b>3 511</b>	<b>23,26%</b>	<b>2 546</b>	<b>النتيجة بعد التعديلات المحاسبية</b>

## تطور المؤشرات المقاييس

2016	2015	2014	2013	2012	
					<b>مقاييس ذات صبغة اقتصادية</b>
94,94%	93,65%	93,59%	94,26%	94,95%	القيمة المضافة / الإنتاج
113 132	109 754	101 134	93 375	82 915	الإنتاج / عدد الأعوان المباشرين (بالدينار)
107 413	102 783	94 655	88 017	78 729	القيمة المضافة / عدد الأعوان المباشرين (بالدينار)
					<b>مقاييس ذات صبغة مالية</b>
3,59	3,06	2,54	2,20	1,94	الأموال الدائمة / الأصول الثابتة الصافية
3,38	2,76	3,22	2,70	3,16	الأموال المتداولة / الأصول الجارية
95,00%	95,79%	96,42%	97,73%	98,06%	الأموال الذاتية / الأموال الدائمة
76,84%	73,54%	70,73%	67,38%	64,55%	الإستهلاكات / الأصول الثابتة الخام
1,40	1,43	1,39	1,61	1,54	الأصول الجارية / ديون قصيرة المدى
4,34	3,51	4,09	3,73	4,34	الأموال المتوفرة / ديون قصيرة المدى
82,97%	82,45%	85,65%	86,99%	89,39%	الأموال الذاتية / مجموع الأصول
					<b>مقاييس المردودية</b>
37,57%	38,29%	33,17%	37,37%	29,89%	نتيجة الاستغلال قبل احتساب الأعباء المالية / المداخيل
37,41%	38,28%	33,16%	37,20%	29,80%	نتيجة الاستغلال بعد احتساب الأعباء المالية / المداخيل
29,29%	32,69%	28,60%	32,22%	24,27%	النتيجة الصافية / المداخيل
9,79%	11,17%	9,69%	11,03%	8,49%	النتيجة الصافية / الأموال الذاتية
8,12%	9,21%	8,30%	9,59%	7,59%	النتيجة الصافية / مجموع الأصول

معلومات مختلفة

## معلومات مختلفة

تتوفر فيهم شروط الأهلية ويتمتعون بحقوقهم المدنية.

ولا يشترط في عضو مجلس الإدارة أن يكون مساهما.

ويجوز للذوات المعنوية مهما كان شكلها، أن تكون عضوا بمجلس الإدارة ويجب عليها أن تعين بمناسبة تسميتها، ممثلا دائما يخضع لنفس الشروط والالتزامات و يتحمل نفس المسؤوليات المدنية والجزائية كما لو كان عضو مجلس إدارة بصفته الشخصية مع بقاء الذات المعنوية المعين لها مسؤولة بالتضامن معه.

وإذا فقد ممثل الذات المعنوية صفته لأي سبب كان، فإن تلك الذات المعنوية مطالبة في نفس الوقت بتعويضه. وتمثل الدولة والجماعات العمومية المحلية والمؤسسات والمنشآت العمومية في مجلس إدارة الشركة طبقا لمقتضيات التشريع الجاري به العمل.

يعين أعضاء مجلس الإدارة لمدة ثلاث سنوات إلا أن أعضاء أول مجلس إدارة يباشرون عملهم إلى غاية الجلسة العامة العادية التي تصادق على حسابات السنة المحاسبية الخامسة والتي تجدد المجلس كلًا.

### 1. الربح على السهم الموزع من طرف سوتراپيل خلال الثلاث السنوات الأخيرة:

2015			2014			2013		
بالمئة	النسبة	بالدينار	بالمئة	النسبة	بالدينار	بالمئة	النسبة	بالدينار
من	من	الاسمية	من	من	الاسمية	من	من	الاسمية
سعر	القيمة	الإدراج	سعر	القيمة	الإدراج	سعر	القيمة	الإدراج
4,8%	12 %	0,600	4%	10 %	0,500	4%	10 %	0,500

### 2. شروط المشاركة والتمثيل في الجلسات العامة:

للحضور بالجلسة العامة أو لتعيين من يمثلهم، يجب على مالكي الأسهم أن يكونوا مرسمين بدفاتر الشركة 8 أيام على الأقل من تاريخ الجلسة.

على العضو الراغب في تعيين وكيل له بحضور الجلسة إيداع التوكيل بالشركة 3 أيام على الأقل قبل تاريخ الجلسة. إلا أنه يمكن لمجلس الإدارة اختصار هذه الآجال و قبول الإيداع بعد التاريخ المحدد له.

### 3. شروط تعيين وتعويض أعضاء مجلس إدارة شركة النقل بواسطة الأنايبج:

يدير الشركة مجلس إدارة يتركب من ثلاثة أعضاء على الأقل و إثني عشر عضوا على الأكثر، يعين من طرف الجلسة العامة و يجب أن

تخصم الجلسة العامة باقتراح من مجلس الإدارة على الأرباح الصافية المتبقية، المبالغ الضرورية التي تودع إما كاحتياطات عامة أو خاصة أو لتأجيلها من جديد على نشاط السنة القادمة.

وإذا تمّ إهلاك رأس المال يقع إسناد أسهم تمتّع تخوّل لمالكيها التمتع بكلّ الحقوق المرتبطة بالأسهم التي لم يطرح إهلاكها نهائياً بالنسبة لتوزيع الأرباح و لأصول الشركة و لحقّ التصويت بالجلسات العامة. وتدفع المرائب في الفترات و الأماكن التي يحددها مجلس الإدارة .

وتسقط الدعوى المتعلقة بالأرباح التي يتخلف صاحبها عن المطالبة بها بمرور خمس سنوات من تاريخ انعقاد الجلسة العامة التي قرّرت التوزيع.

يمكن تجديد عضوية كلّ عضو في مجلس الإدارة بعد انتهاء مدة عضويته. يبدأ مفعول التسمية بمجلس الإدارة بمجرد قبول العضوية به و عند الاقتضاء من تاريخ حضور أول اجتماعاته .

#### **4. توزيع المرائب حسب القانون الأساسي للشركة:**

تتكوّن الأرباح القابلة للتوزيع من النتيجة المحاسبية الصافية بعد إضافة النتائج المؤجلة من السنوات المحاسبية السابقة أو طرحها.

وتقسّم المرائب على النحو التالي :

- نسبة تساوي خمسة في المائة (5%) من الربح على النحو المذكور بعنوان احتياطات قانونية، إلا أنّ هذا الخضم يصبح غير واجب قانونياً إذا بلغ الاحتياطي القانوني عشر رأس المال
- الاحتياطي الذي نصّت عليه النصوص التشريعية الخاصة في حدود النسب المبينة بها.



## 5. جدول تطور الأموال الذاتية و المرائب التي تم توزيعها خلال الثلاث سنوات الأخيرة:

المجموع	النتيجة المحاسبية الصافية	احتياطي لمزايا أعياد استثمارها	النتائج المؤجلة	الاحتياطات الخاصة لإعادة التقييم (الأموال الذاتية الأخرى)	احتياطات استثنائية	احتياطات للصندوق الاجتماعي	احتياطات قانونية	رأس المال الاجتماعي	
28 593 685	0	480 460	8 127 883	139 510	160 205	790 751	1 717 716	17 177 160	مجموع الأرصدة إلى حين 2012/12/31 بعد التخصيص
3 510 918	3 510 918								نتائج السنة المحاسبية 2013
32 104 603	3 510 918	480 460	8 127 883	139 510	160 205	790 751	1 717 716	17 177 160	مجموع الأرصدة إلى حين 2013/12/31 قبل التخصيص
-259 964						-259 964			استعمالات
0		-480 460	-40 060					520 520	الترفيغ في رأس المال
0	-3 510 918	895 879	2 162 987			400 000	52 052		تخصيص النتائج بعد قرار الجلسة العامة العادية بتاريخ 2014/06/5
-1 769 768			-1 769 768						المزايا الموزعة
30 074 871	0	895 879	8 481 042	139 510	160 205	930 787	1 769 768	17 697 680	مجموع الأرصدة إلى حين 2013/12/31 بعد التخصيص
3 192 749	3 192 749								نتائج السنة المحاسبية 2014
33 267 620	3 192 749	895 879	8 481 042	139 510	160 205	930 787	1 769 768	17 697 680	مجموع الأرصدة إلى حين 2014/12/31 قبل التخصيص
-309 926						-309 926			استعمالات
0		-895 879	-145 161					1 041 040	الترفيغ في رأس المال
0	-3 192 749	572 573	2 116 072			400 000	104 104		تخصيص النتائج بعد قرار الجلسة العامة العادية بتاريخ 2015/05/28
-1 873 872			-1 873 872						المزايا الموزعة
31 083 822	0	572 573	8 578 081	139 510	160 205	1 020 861	1 873 872	18 738 720	مجموع الأرصدة إلى حين 2014/12/31 بعد التخصيص
3 876 942	3 876 942								نتائج السنة المحاسبية 2015
34 960 764	3 876 942	572 573	8 578 081	139 510	160 205	1 020 861	1 873 872	18 738 720	مجموع الأرصدة إلى حين 2014/12/31 قبل التخصيص
-263 340						-263 340			استعمالات
0		-572 573	-13 012					585 585	الترفيغ في رأس المال
0	-3 876 942	374 018	2 994 365			450 000	58 559		تخصيص النتائج بعد قرار الجلسة العامة العادية بتاريخ 2016/05/26
-2 318 917			-2 318 917						المزايا الموزعة
32 378 507	0	374 018	9 240 517	139 510	160 205	1 207 521	1 932 431	19 324 305	مجموع الأرصدة إلى حين 2015/12/31 بعد التخصيص

**7. التفاوض السارية المفعول  
والمسندة من الجمعية العامة  
لمجلس الإدارة:**

طبقا لمقتضيات الفصل 19 من العقد التأسيسي رخصت الجمعية العامة العادية المنعقدة بتاريخ 26 ماي 2016 ، لمجلس الإدارة ولمدة سنة واحدة في إصدار بإسم الشركة، قرض رقاعي إجمالي أو على عدة أقساط وذلك في حدود 30 مليون دينار (30.000.000 دينار) وتحديد كيفية إصداره وخصائصه.

وتنتهي صلوحية هذا الترخيص بانعقاد الجمعية العامة العادية التي ستتولى المصادقة على القوائم المالية لسنة 2016.

**6. مساهمات الشركة إلى غاية 31  
ديسمبر 2016:**

القيمة الإسمية للسهم بحساب الدينار	القيمة الجمالية بحساب الدينار	عدد الاسهم	الشركة
10	1.410	141	الشركة الوطنية لتوزيع البترول
100	60.000	600	فضاء الأنشطة الاقتصادية بجرجيس
100	1.000	10	شركة عجيل للتصرف والخدمات البترولية

# معطيات حول الحوكمة والرقابة الداخلية

## الرقابة الداخلية و الحوكمة

وقد قام مجلس إدارة الشركة في هذا الإطار، خلال شهر جانفي 2016 ، طبقا لأحكام منشور السيد رئيس الحكومة عدد 16 لسنة 2012 ، بإحداث خلية حوكمة ، تم إلحاقها في شهر نوفمبر 2016 طبقا للأمر عدد 1158 لسنة 2016 مباشرة بالمجلس. وتعنى هذه الخلية بالأساس بالسهرة على حسن تطبيق مبادئ الحوكمة والوقاية من الفساد، صلب الشركة، وفقا للقوانين والتراتيب الجاري بها العمل.

كما قام مجلس إدارة الشركة خلال دورته المنعقدة خلال شهر نوفمبر 2016 بتدعيم اللجنة الدائمة للتدقيق بمراقب الدولة بصفته ملاحظا، كما قام بالمصادقة على ميثاق اللجنة والذي يضبط تركيبتها ومهامها وصلوحياتها وإجراءات سير عملها وعلاقتها بمختلف الهياكل الداخلية ومهام ومشمولات الكتابة القارة للجنة. هذا وقد قامت اللجنة الدائمة للتدقيق، منذ سنة 2008، بإرساء لائحة تدقيق داخلي صادق عليها مجلس الإدارة وقامت الإدارة العامة بنشرها على مختلف وحدات و هياكل الشركة.

على صعيد آخر اجتمع مجلس إدارة الشركة أربعة مرّات خلال سنة 2016 وذلك طبقا للقانون الأساسي للشركة. هذا ويعتبر مجلس الإدارة الهيكل المسؤول عن إرساء سلوكيات الحوكمة الرشيدة حيث يقوم بمناسبة كلّ اجتماع

تتعتمد الحوكمة في شركة النقل بواسطة الأنابيب على عنصرين أساسيين هما، منظومة الرقابة الداخلية الخاصة بالشركة، والقوانين و الإجراءات المتعلقة بالتصرف بالشركات التجارية و بالخصوص منها القانون عدد 96 المؤرخ في 18 أكتوبر 2005 والمتعلق بتدعيم سلامة العلاقات المالية في الشركات التجارية بما فيها الشركات ذات المساهمة العامة وكذلك النصوص المتعلقة بكيفية إبرام الصفقات العمومية.

وتسعى الشركة من خلال اعتماد ممارسات الحوكمة صلبها، إلى بلوغ التوظيف الأمثل لمواردها وقدراتها عبر تهيئة بيئة عمل أساسها المسؤولية والرقابة والالتزام وعمادها الوضوح والشفافية، سواء في تحديد أهداف الشركة وخطط تطوير نشاطها، أو في بيان حقوق كل كيان من كياناتها والتزاماته، أو في إدارة علاقتها بالمزودين والممولين والحرفاء والمساهمين وجهات الرقابة عليها وعلى النشاط الذي تعمل فيه. وتتفاعل هذه البيئة مع منظومة التشريعات الوطنية التي تعمل في إطارها الشركة وتتكامل معها لتحقيق أغراضها بفعالية ونزاهة.

أمّا على صعيد نظم الإعلام ، فتسعى الشركة من خلال تركيزها، خلال سنة 2016، لمنظومة إلكترونيّة للتصرّف في المراسلات وتطوير منظومة الأنترانات، إلى الحدّ من إستعمال المراسلات الورقيّة وتدعيم السلامة المعلوماتية. هذا وتستغلّ الشركة منذ سنة 2007 برنامج للتصرّف المندمج مكن من تعزيز مصداقيّة المعلومة المالية الصادرة عن الشركة.

وعملا بما جاء في توصيات المكتب المختصّ الذي يقوم بمهمّات دوريّة في التدقيق في السلامة المعلوماتية صلب الشركة انطلقت الشركة منذ شهر ديسمبر 2016 في تهيئة قاعات الموزعات الاعلامية بالمقرّ الإجتماعي وبمحطة رادس بما يتلاءم مع المواصفات المعمول بها. كما تعتزم الشركة احداث خلال سنة 2017، مخطط مديري للاعلامية وتركيز برمجية لمتابعة الشؤون القانونية والعقارية وتحديث موقع الواب الخاص بالشركة.

أمّا على صعيد أشغال وحدة التدقيق الداخلي فقد قامت خلال سنة 2016، بمهمّات مبرمجة و أخرى غير مبرمجة، تشمل الجانبين التقني و الإداري من نشاط الشركة، وأفضت في نهايتها إلى إعداد تقارير موجهة إلى الإدارة العامة، تقدّم نسخة منها إلى اللجنة الدائمة للتدقيق، تشتمل على وصف لسير المهمّات والإخلالات إن وجدت.

وبحضور مراقب الدولة وكلّ ما اقتضاه الأمر المسؤولين الإداريين و التقنيين بالشركة، بدارسة أهم أحداث الفترة السابقة على مستوى سير المؤسّسة بما في ذلك القوائم المالية النصف سنويّة والسنويّة، و يتمّ في هذه المناسبة استدعاء مراقب الحسابات لحضور اجتماع مجلس الإدارة.

كما يقوم مجلس إدارة الشركة بالدراسة ثمّ المصادقة على كلّ الصفقات المبرمة بين الشركة و مزوّديها و التي تدخل في إطار الصفقات العموميّة ويصادق على كلّ من ميزانيتي الاستغلال و الاستثمار بعد دراستهما و يتابع في كل اجتماعاته مدى التقدّم في انجاز الميزانيتين.

هذا ويضمّ مجلس الإدارة منذ سنة 2014 في تركيبته متصرفا ممثلا عن صغار المساهمين يسهر على ضمان حقوقهم وقد تمّ إنتخابه من طرف صغار المساهمين خلال جلسة عامة إنتخابيّة، وقد حضر جميع مجالس الإدارة لسنة 2016.

من ناحية أخرى، تسهر وحدة مراقبة التصرّف على احترام مختلف هياكل الشركة لتطبيق ما جاء في النصوص القانونيّة المتعلّقة بكيفية التصرّف بالشركات العموميّة وما جاء في دليل الإجراءات الخاص بالشركة والذي سيتمّ إصدار طلب عروض بغرض تحيينه وملائمته مع الهيكل التنظيمي الجديد والنصوص القانونيّة المحيية الخاصة بالمنشآت العموميّة بالإضافة إلى وضع خارطة مخاطر تبين تموضع كلّ خطر حسب احتماليّة حدوثه وتأثيره على الشركة ممّا سيسهّل وضع استراتيجيّة لمواجهةها.

4. التدقيق في مراقبة الميزانية،
5. إجراء الجرد المفاجئ للخزينة ووصولات الوقود،
6. متابعة برنامج التكوين و تنفيذه،
7. التدقيق في عمليات التحقق من جودة المواد المنقولة (أخذ العينات ومآلها، التحاليل..)،
8. التدقيق في التصرف في الأصول الثابتة.

وقد أجرت وحدة التدقيق الداخلي بالشركة خلال سنة 2016 ثمانية مهمّات شملت:

1. متابعة عمليات الجرد السنوية لسنة 2015 ،
2. التدقيق في الصفقات العمومية،
3. التدقيق في مخالفات تراتيب استعمال سيارة ادارية،

# القوائم الماليّة

### على مستوى إيرادات الاستغلال:

بلغ مجموع الكميات المنقولة عبر أنابيب الشركة في موقى سنة 2016 ما قدره 1.745 ألف متر مكعب مقابل 1.855 ألف متر مكعب في سنة 2015 أي انخفاض بما قدره 110 ألف متر مكعب وهو ما يمثل نسبة %5,91.

كما سجّلت مداخيل النقل خلال سنة 2016 مقارنة بمداخيل سنة 2015 إستقرارا لتبلغ ما قدره 11,868 مليون دينار مقابل 11,859 مليون دينار في موقى سنة 2015 أي زيادة بـ 10 آلاف دينار ما يقابل نسبة %0,08. ويفسر هذا الإستقرار بـ:

- بارتفاع مداخيل النقل عبر أنبوب وقود الطائرات بما قيمته 103 ألف دينار أي بنسبة %18,63 على إثر ارتفاع الكميات المنقولة عبر هذا الأنبوب بنسبة %12,23 مع الترفيع في تسعيرات النقل بـ %7 انطلاقا من أكتوبر 2015.

- مقابل انخفاض مداخيل النقل عبر أنبوب بنزرت- رادس بما قيمته 93 أ.د أي بنسبة %0,82 على إثر تراجع الكميات المنقولة عبر هذا الأنبوب بنسبة %7,13 والذي قابله ترفيع في تسعيرة النقل بحوالي %9 انطلاقا من أكتوبر 2015.

من ناحية أخرى سجّلت إيرادات الإستغلال الأخرى إنخفاضا مقارنة بإنجازات سنة 2015 بلغ 18 ألف دينار لتبلغ ما قيمته 1,222 مليون دينار في موقى سنة 2016 مقابل 1,239 مليون دينار في موقى سنة 2015. ويفسر هذا التراجع بتسجيل إسترجاع مدّخرات بقيمة 42 ألف دينار خلال سنة 2015 مقابل 4 آلاف دينار في 2016 قابله إرتفاع طفيف في الأرباح الصافية الناتجة عن وضعيّة التلتير بما قيمته 22 ألف دينار أي بنسبة %1,83.

باعتبار هذه الإنجازات على مستوى نشاط الاستغلال بلغ مجموع إيرادات الاستغلال في موقى سنة 2016 ما قيمته 13,090 مليون دينار مقابل 13,098 مليون دينار في موقى سنة 2015 أي انخفاض طفيف بما قيمته 8 آلاف دينار ما يعادل نسبة % -0,06.

### على مستوى أعباء الإستغلال:

بلغ مجموع أعباء الإستغلال لسنة 2016 ما قيمته 8,632 مليون دينار مقابل 8,558 مليون دينار في موقى سنة 2015 أي ارتفاع بما قيمته 74 ألف دينار ما يقابل نسبة %0,86 يفسر بـ:



- ❖ إرتفاع أعباء الأعوان بما قيمته 425 ألف دينار (10,12%) ناتج بالأساس عن :
  - ارتفاع الأجور بما قيمته 221 ألف دينار (7,26%) على إثر تطبيق الإتفاق المبرم مع الأطراف الإجتماعية والتدرّج والترقيات حسب القانون الأساسي للأعوان،
  - وإرتفاع التأمين الجماعي بما قيمته 132 ألف دينار (45,55%) على إثر إبرام عقد تأمين جديد تضمّن ترفيعا في نسبة مساهمة الشركة في أعباء التأمين الجماعي (من 8,62% إلى 11,67%).

#### مقابل انخفاض :

- ❖ مشتريات التموينات المستهلكة بما قيمته 172 ألف دينار (-20,72%) ناتج بالأساس عن تراجع كلفة استهلاك الطاقة بما قيمته 134 أ.د أي بنسبة 23,82% على إثر تراجع إستهلاك الطاقة بحساب الكيلوات ساعة بنسبة 13,40% بالإضافة إلى التغيير المسجّل بداية من شهر أكتوبر 2015 على مستوى النظام الجبائي للشركة في مادة الأداء على القيمة المضافة،
- ❖ مخصّصات الإستهلاكات والمدّخرات بما قيمته 166 ألف دينار (-6,66%) ناتج بالأساس عن:
  - إنخفاض إستهلاكات الأصول الماديّة بما قيمته 101 ألف دينار (-5,02%)،
  - تسجيل خلال سنة 2015 لمخصّصات مدّخرات بعنوان أصول جارية أخرى بقيمة 128 ألف دينار،

#### مقابل

- ارتفاع مخصّصات مدخرات إستهلاكات حق الإرتفاق و النزاعات بما قيمته 33 ألف دينار أي بنسبة 10,81 % ،
- وتسجيل مخصّصات لإستهلاكات مرتبطة بتعديلات محاسبية بعنوان 2016 بما قيمته 25 أ.د.

- ❖ أعباء الإستغلال الأخرى بما قيمته 56 ألف دينار أي بنسبة 5,64 % يرجع بالأساس للتغيير المسجّل بداية من شهر أكتوبر 2015 على مستوى النظام الجبائي للشركة في مادة الأداء على القيمة المضافة والذي مكّن من تغطية إرتفاع كلّ أعباء التأمين وأعباء الدراسات والبحوث والخدمات الخارجية وأعباء تنقّلات الأعوان وأعباء الضرائب والأداءات .

#### على مستوى نتيجة الإستغلال :

- باعتبار الإنجازات على مستوى إيرادات وأعباء الإستغلال بلغت نتيجة الاستغلال لسنة 2016 ما قيمته 4,458 مليون دينار مقابل 4,540 مليون دينار في موقى 2015 أي انخفاض في حدود 82 ألف دينار ما يقابل نسبة -1,80% .

### على مستوى نتيجة الأنشطة العادية قبل احتساب الأداءات على الأرباح :

باعتبار الإنخفاض المسجل على مستوى نتيجة الإستغلال بما قيمته 82 ألف دينار أي بنسبة 1,80% - وارتفاع كل من إيرادات التوظيفات بما قيمته 195 ألف دينار أي بنسبة 15,24% والأرباح العادية الأخرى بما قيمته 55 ألف دينار 19,79% وانخفاض الخسائر العادية الأخرى بما قيمته 23 ألف دينار أي بنسبة 47,65% - ، بلغت نتيجة الأنشطة العادية قبل احتساب الأداءات على الأرباح ما قيمته 6,222 مليون دينار مقابل 6,050 مليون دينار في موفى سنة 2015 أي ارتفاع بما قيمته 172 ألف دينار ما يقابل نسبة 2,85%.

### على مستوى مجموع الأداءات على الأرباح :

بلغ مجموع الأداءات على أرباح بعنوان سنة 2016 ما قيمته 2,747 مليون دينار مقابل 2,173 مليون دينار بعنوان سنة 2015 أي ارتفاع بما قيمته 573 ألف دينار ما يقابل نسبة 26,39%. ويفسر هذا الإرتفاع بـ :

- إرتفاع الأداء على أرباح سنة 2016 بما قيمته 68 ألف دينار ما يعادل نسبة 3,14% على إثر إرتفاع نتيجة الأنشطة العادية قبل احتساب الأداءات على الأرباح بما قيمته 172 ألف دينار ما يقابل نسبة 2,85%. مع العلم أنّ الحساب الخاص بالاستثمار البالغة قيمته 332 ألف دينار مكن الشركة من التمتع بتخفيض في الأداءات على الأرباح بعنوان سنة 2016 بما يعادل 116 ألف دينار،
- المساهمة الظرفية الإستثنائية لفائدة ميزانية الدولة لسنة 2017 والتي حددت في إطار قانون المالية لسنة 2017 بما يساوي % 7,5 من الأرباح المعتمدة لإحتساب الضريبة على الشركات التي حلّ أجل التصريح بها خلال سنة 2017، والتي كانت بالنسبة لسوتراپيل في حدود 505 ألف دينار.

### على مستوى النتيجة الصافية :

باعتبار ما تمّ ذكره بلغت النتيجة الصافية لسنة 2016 ما قيمته 3,476 مليون دينار مقابل 3,877 مليون دينار في موفى سنة 2015 أي إنخفاض بما قيمته 401 ألف دينار ما يقابل % -10,34. .

## الموازنة

سنة محاسبية مختومة في 31 ديسمبر (بالدينار)

التسمية	إيضاحات	2016	2015	الفارق
<b>الأصول</b>				
<b>الأصول الغير جارية</b>				
<b>الأصول الثابتة</b>				
الأصول الثابتة الغير المادية		300 749	297 223	3 526
تطرح الاستهلاكات والمدخرات		283 715	265 616	18 099
		<b>17 034</b>	<b>31 607</b>	<b>-14 573</b>
الأصول الثابتة المادية		44 701 706	44 412 902	288 804
تطرح الاستهلاكات والمدخرات		34 294 340	32 614 141	1 680 199
	<b>1-4</b>	<b>10 407 366</b>	<b>11 798 761</b>	<b>-1 391 395</b>
الأصول المالية		1 276 648	1 297 371	-20 723
تطرح المدخرات		16 836	18 609	-1 773
	<b>2-4</b>	<b>1 259 812</b>	<b>1 278 762</b>	<b>-18 950</b>
مجموع الأصول الثابتة		<b>11 684 212</b>	<b>13 109 130</b>	<b>-1 424 918</b>
أصول غير جارية أخرى				
مجموع الأصول غير الجارية		<b>11 684 212</b>	<b>13 109 130</b>	<b>-1 424 918</b>
<b>الأصول الجارية</b>				
المخزونات		560 974	664 758	-103 784
تطرح المدخرات				
	<b>3-4</b>	<b>560 974</b>	<b>664 758</b>	<b>-103 784</b>
الحرفاء والحسابات المتصلة بهم		6 428 722	7 153 837	-725 115
تطرح المدخرات		0	0	0
	<b>4-4</b>	<b>6 428 722</b>	<b>7 153 837</b>	<b>-725 115</b>
أصول جارية أخرى		869 935	810 444	59 491
تطرح المدخرات		247 766	247 766	0
	<b>5-4</b>	<b>622 169</b>	<b>562 678</b>	<b>59 491</b>
توظيفات وأصول مالية أخرى	<b>6-4</b>	21 899 607	17 901 192	3 998 415
السيولة وما يعادل السيولة	<b>7-4</b>	1 601 647	2 692 905	-1 091 258
مجموع الأصول الجارية		<b>31 113 119</b>	<b>28 975 370</b>	<b>2 137 749</b>
مجموع الأصول		<b>42 797 331</b>	<b>42 084 500</b>	<b>712 831</b>

## الموازنة

سنة محاسبية مختومة في 31 ديسمبر (بالدينار)

التسمية	إيضاحات	2016	2015	الفارق
<b>الأموال الذاتية والخصوم</b>				
<b>الأموال الذاتية</b>				
رأس المال الاجتماعي		19 819 800	19 324 305	495 495
الاحتياطات		2 955 189	2 791 598	163 591
الأموال الذاتية الأخرى		139 510	139 510	0
النتائج المؤجلة		9 119 040	8 565 069	553 971
<b>مجموع الأموال الذاتية قبل احتساب نتيجة السنة المحاسبية</b>		<b>32 033 539</b>	<b>30 820 482</b>	<b>1 213 057</b>
حساب خاص بالإستثمار		331 934	374 018	-42 084
نتيجة السنة المحاسبية بعد الإستثمار		3 143 952	3 502 924	-358 972
نتيجة السنة المحاسبية		<b>3 475 886</b>	<b>3 876 942</b>	-401 056
<b>مجموع الأموال الذاتية قبل التخصيص</b>	<b>8-4</b>	<b>35 509 425</b>	<b>34 697 424</b>	<b>812 001</b>
<b>الخصوم</b>				
<b>الخصوم غير الجارية</b>				
مدخرات	<b>9-4</b>	1 867 663	1 524 804	342 859
<b>مجموع الخصوم غير الجارية</b>		<b>1 867 663</b>	<b>1 524 804</b>	<b>342 859</b>
<b>الخصوم الجارية</b>				
المزودون والحسابات المتصلة بهم	<b>10-4</b>	868 718	704 658	164 060
الخصوم الجارية الأخرى	<b>11-4</b>	4 551 525	5 151 849	-600 324
المساعدات البنكية وغيرها من الخصوم المالية			5 765	-5 765
<b>مجموع الخصوم الجارية</b>		<b>5 420 243</b>	<b>5 862 272</b>	<b>-442 029</b>
<b>مجموع الخصوم</b>		<b>7 287 906</b>	<b>7 387 076</b>	<b>-99 170</b>
<b>مجموع الأموال الذاتية والخصوم</b>		<b>42 797 331</b>	<b>42 084 500</b>	<b>712 831</b>

## قائمة النتائج

سنة محاسبية مختومة في 31 ديسمبر (بالدينار)

التسمية	إيضاحات	2016	2015	الفرق
<b>إيرادات الاستغلال</b>				
مداخل	1-5	11 868 228	11 858 593	9 635
إيرادات الاستغلال الأخرى	2-5	1 221 798	1 239 439	-17 641
<b>مجموع إيرادات الاستغلال</b>		<b>13 090 026</b>	<b>13 098 032</b>	<b>-8 006</b>
<b>أعباء الاستغلال</b>				
تغيير مخزونات المنتوجات التي سيتم تسليمها		79 822	37 278	42 544
مشتريات التموينات المستهلكة	3-5	657 680	829 532	-171 852
أعباء الأعوان	4-5	4 629 020	4 203 732	425 288
مخصصات الاستهلاكات	5-5	1 961 475	2 040 766	-79 291
مخصصات المدخرات		370 484	457 661	-87 177
أعباء الاستغلال الأخرى	6-5	933 215	988 948	-55 733
<b>مجموع أعباء الاستغلال</b>		<b>8 631 696</b>	<b>8 557 917</b>	<b>73 779</b>
<b>نتيجة الاستغلال</b>				
أعباء مالية صافية	7-5	18 845	145	18 700
إيرادات التوظيفات	8-5	1 476 004	1 280 829	195 175
الأرباح العادية الأخرى	9-5	332 027	277 181	54 846
الخسائر العادية الأخرى		25 051	47 857	-22 806
<b>نتيجة الأنشطة العادية قبل احتساب الأداءات</b>		<b>6 222 465</b>	<b>6 050 123</b>	<b>172 342</b>
الأداءات على الأرباح		2 241 387	2 173 181	68 206
<b>نتيجة الأنشطة العادية بعد احتساب الأداءات على الأرباح</b>		<b>3 981 078</b>	<b>3 876 942</b>	<b>104 136</b>
العناصر الطارئة		505 192		505 192
<b>النتيجة الصافية للسنة المحاسبية</b>		<b>3 475 886</b>	<b>3 876 942</b>	<b>-401 056</b>

## جدول التدفقات النقدية (بالدينار)

سنة محاسبية مختومة في 31 ديسمبر

التسمية	إيضاحات	2016	2015	الفارق
<b>التدفقات النقدية المتصلة بالاستغلال</b>				
<b>النتيجة الصافية</b>		<b>3 475 886</b>	<b>3 876 942</b>	<b>-401 056</b>
تسويات بالنسبة لـ :				
* الاستهلاكات والمخدرات		2 043 408	2 235 372	-191 964
استردادات مخدرات		-4 024		-4 024
التعديلات المحاسبية				0
* تغييرات :				0
- المخزونات		103 783	34 083	69 700
- المستحقات		725 115	-2 483 953	3 209 068
- أصول أخرى	1-6	-237 183	-226 343	-10 840
* المزدون و ديون أخرى	2-6	-448 608	1 564 996	-2 013 604
* زائد أو فائض القيمة عن التفويت		-80 373	-32 446	-47 927
<b>التدفقات النقدية المتأتية من (المخصصة لـ) أنشطة الاستغلال</b>				
<b>التدفقات النقدية المتصلة بأنشطة الاستثمار</b>				
الدفعات المتأتية من اقتناء الأصول الثابتة غير مادية		-3 526	-1 770	-1 756
الدفعات المتأتية من اقتناء الأصول الثابتة المادية		-276 459	-193 637	-82 822
الدفعات المتأتية من اقتناء أصول مالية				
المقايض المتأتية من التفويت في الأصول المالية			200 000	-200 000
المقايض المتأتية من التفويت في الأصول الثابتة		80 373	32 446	47 927
<b>التدفقات النقدية المتأتية من (المخصصة لـ) أنشطة الاستثمار</b>				
<b>التدفقات النقدية المتصلة بأنشطة التمويل</b>				
حصص الأرباح وغيرها من أنواع التوزيع		-2 318 917	-1 873 872	-445 045
الصندوق الاجتماعي	3-6	-344 968	-263 340	-81 628
<b>التدفقات النقدية المتأتية من (المخصصة لـ) أنشطة التمويل</b>				
تغيير السيولة		2 714 507	2 868 478	-153 971
السيولة في بداية السنة المحاسبية		19 887 140	17 018 662	2 868 478
<b>السيولة عند ختم السنة المحاسبية</b>		<b>22 601 647</b>	<b>19 887 140</b>	<b>2 714 507</b>

### مذكرة عدد 1: تقديم شركة النقل بواسطة الأنابيب

شركة النقل بواسطة الأنابيب هي شركة خفية الإسم وقع تأسيسها في 26 سبتمبر 1979 برأس مال بلغ **19 819 800** ديناراً. ويتمثل نشاطها الأساسي في نقل المحروقات بواسطة الأنابيب، وهي منشأة عمومية بمقتضى القانون عدد 9 لسنة 1989 الصادر في غرة فيفري 1989 دخلت طور الإنتاج في فيفري 1984. هذا وقد قرّرت الجلسة العامة الخارقة للعادة المنعقدة يوم 13 ديسمبر 2000 فتح رأس مال الشركة للعموم في حدود 32 % وإدراج أسهمها بالبورصة.

### مذكرة عدد 2: الأحداث الهامة

#### 1.2. المداخل

سجّلت المداخل خلال سنة 2016 ارتفاع بقيمة **9 635** دينار مقارنة بالمداخل خلال سنة 2015 اي بنسبة 0.08%

#### 2.2. صافى الربح لوضعية التلتير

بلغ صافى الربح لوضعية التلتير لسنة 2016 مبلغ **1 217 124** دينار مقارنة بسنة 2015 مبلغ **1 195 247** دينار مسجلة بذلك ارتفاع بقيمة **21 877** دينار.

#### 3.2. النتيجة المحاسبية

سجلت شركة النقل بواسطة الأنابيب سنة 2016 نتيجة إيجابية بلغت **3 981 078** ديناراً قبل إحتساب العناصر الطارئة مقابل نتيجة إيجابية تقدر بـ **3 876 942** ديناراً سنة 2015 أي بتغيير إيجابي يساوي **104 136** ديناراً. اما بإحتساب العناصر الطارئة و المتمثلة في المساهمة الطرفية لسنة 2017 فقد بلغت النتيجة المحاسبية الصافية **3 475 886** ديناراً أي بتغيير سلبي يساوي **( 401 056 )** ديناراً .

هذا التغيير السلبي ناتج بالخصوص عن انخفاض:

- اعباء الاستغلال الأخرى بـ **57 976** دينار
- مشتريات التموينات المستهلكة بـ **171 852** دينار
- مخصصات الاستهلاكات و المدخرات بـ **166 468** دينار

مقابل ارتفاع:

- أعباء الأعوان بـ **( 425 288 )** دينار
- إيرادات التوظيفات بـ **195 175** دينار
- الأداءات على الأرباح بـ **( 68 206 )** دينار
- المساهمة الطرفية لسنة 2017 بـ **( 505 192 )** دينار

#### 4.2. الاتفاقيات الخاصة بحق الارتفاق

تطلبت عملية بناء واستغلال أنبوب نقل المواد البترولية الممتدة من محطة تكرير النفط بينزرت إلى مركز الإيداع والخرن الكائن برادس، التوقيع خلال سنتي 1982 و 1983 على اتفاقيات خاصة بحق الارتفاق تمتد على مدى فترة استعمال واستغلال الانبوب مع كل الأشخاص المالكين لقطع الأراضي التي توجد على رسم مسار الأنبوب. ومكنت هذه الاتفاقيات شركة النقل بواسطة الأنابيب خاصة من الانتفاع بحق مرور الأنبوب داخل مختلف هذه العقارات، مع الإشارة إلى أن الاثمان المتفق عليها انتهت بانتهاء مدة 30 سنة من تاريخ امضاء الاتفاق ، مما يستوجب القيام بتحيين مبالغ حقوق الارتفاق لفترة زمنية جديدة.

هذا و تجدر الإشارة إلى أن الشركة تلقت تقرير الادارة العامة للاختبارات التابعة لوزارة املاك الدولة و الشؤون العقارية بتاريخ 6 مارس 2015 حول تقدير التعويضات التي سيقع صرفها و المحددة بـ 6 188 062 ديناراً. الا ان مجلس ادارة الشركة قرر خلال جلسة العمل المنعقدة بتاريخ 7 افريل 2016 المزيد من التحري حول الوضعية العقارية للاراضي الواقعة على رسم الانبوب و ذلك بالقيام بدراسة معمقة و استشارة حول حقوق و واجبات الشركة تجاه مالكي هذه الاراضي.

أما من الناحية المحاسبية فإن المبلغ الجملي الذي ستتحمله الشركة لإبرام اتفاقيات حق الارتفاق يعتبر عنصراً من عناصر تكلفة مدّ وبناء أنبوب نقل المواد البترولية يقع توزيعه في شكل إستهلاكات تدوّن سنوياً ضمن الأعباء على كامل المدّة الزمنية للاتفاقية.

وقد اعتمدت الشركة الأثمان المدرجة ضمن تقرير الإدارة العامة للاختبارات المذكور اعلاه كمرجع لاحتساب المدخرات والتي بلغت خلال سنة 2016 مبلغ 309 403 ديناراً. اي بقيمة اجمالية متراكمة الى حدود 31 ديسمبر 2016 تقدر بمبلغ 1 314 963 ديناراً.

#### مذكرة عدد 3: الطرق والمبادئ المحاسبية

تم إعداد القوائم المالية لسنة 2016 طبقاً للقانون 112 لسنة 1996 المؤرخ في 30 ديسمبر 1996 المتعلق بالانظام المحاسبي للمؤسسات وذلك باعتماد الطرق والمبادئ المحاسبية المنصوص عليها في قرار وزير المالية عدد 2459 لسنة 1996 المؤرخ في 30 ديسمبر 1996 الذي يتعلق بالمصادقة على معايير المحاسبة. وتتمثل أهم الطرق والمبادئ التي وقع اعتمادها لإعداد القوائم المالية في :

#### 1.3 الأصول الثابتة المادية

• يقع احتساب استهلاكات الأصول الثابتة بتطبيق طريقة الإستهلاكات المتساوية الأقساط وذلك حسب النسب التالية .

بناءات أساسية وفرعية	5 %	10 %	20 %
تجهيزات فنية وأجهزة ومعدات صناعية	10 %		
معدات نقل	20 %		
تجهيزات عامة وعمليات تركيب وتهيئة مختلفة	10 %		
معدات مكتبية	10 %		



- تعتبر عملية التقيد الداخلي للأنبوب والإصلاحات الكبرى التي تنجرّ عنها استثمارا يتجدّد كلّ خمسة سنوات. وهي عملية أساسية لها تأثير إيجابي على مردودية الأنبوب وعلى مدة إستغلاله.
- يتمّ إحتساب المخصصات على إقتناءات السنة المحاسبية باعتماد قاعدة " المحاة الزمنية" « Prorata Temporis ».

### 2.3 الأعباء المؤجلة

يقع إستيعاب الأعباء المؤجلة على مدة ثلاث سنوات.

### 3.3 المخزون

#### 3-3-1. مخزون التموينات الأخرى

يتمّ كلّ سنة جرد قطع الغيار والمواد القابلة للإستهلاك ويتم ضبط تكلفة المخزون بطريقة متوسط التكلفة بعد كل عملية اقتناء.

#### 3-3-2. مخزون المواد التي سيتم تسليمها

يتمثلّ هذا المخزون في كمية المحروقات الموجودة بالأنابيب الفرعية وحاويات التخزين للمواد الممزوجة يوم 31 ديسمبر 2016 وتضبط تكلفتها حسب سعر البيع للشركة التونسية لصناعات التكرير.

#### 4.3 التوظيفات القصيرة المدى

يتم اعتماد القيمة الاسمية لسندات الخزينة وسندات الخزانة عند تسجيلها. تمثل إيرادات التوظيفات جزءا من الفوائد الحاصلة من تاريخ الإقتناء إلى تاريخ إختتام السنة المحاسبية و يقع التمتع بهذه الفوائد في الأجال.

### 5.3 صافي وضعيّة التلتير

هي الأرباح والخسائر المتأتية من وضعيّة الحسابات الجارية للمواد مع الحرفاء في نهاية كلّ مدة محاسبية أو عند كلّ تغيير في هيكله الأسعار.

ويتمّ تسجيل صافي هذه الأرباح والخسائر ضمن "إيرادات الإستغلال الأخرى" ..

**مذكّرة عدد 4 : إيضاحات حول الموازنة**
**4 - 1 - الأصول الثابتة المادية**

بلغت القيمة الصافية للأصول الثابتة في 31 ديسمبر 2016 ما قدره **10 407 366** ديناراً مقابل **11 798 761** ديناراً في 31 ديسمبر 2015 وهي مفصلة كالتالي :

التغيرات	31/12/2015	31/12/2016	
-	625 640	625 640	- أراضي
(2 406)	34 720 789	34 718 383	<b>1-1-4</b> - بنايات
27 331	3 900 121	3 927 452	- تجهيزات فنية وأجهزة ومعدّات صناعية
158 567	1 281 193	1 439 760	- معدّات نقل
48 742	971 095	1 019 837	- معدات مكتبية
74	538 791	538 865	- تجهيزات عامة وعمليات تركيب وتهيئة مختلفة
-	2 095	2 095	- أوعية ووسائل لف قابلة للإسترجاع والتجديد
56 496	2 373 178	2 429 674	<b>2-1-4</b> - أصول ثابتة في طور الإنشاء
<b>288 804</b>	<b>44 412 902</b>	<b>44 701 706</b>	<b>المجموع الخام</b>
(1 680 199)	(32 614 141)	(34 294 340)	- الإستهلاكات والمدخرات
<b>(1 391 395)</b>	<b>11 798 761</b>	<b>10 407 366</b>	<b>المجموع الصافي</b>

ولمزيد من الإيضاحات حول إقتناءات وإستهلاكات الفترة الممتدة من غرة جانفي 2016 إلى 31 ديسمبر 2016، أنظر جدول الأصول الثابتة المبين بالملحق عدد1.

**1-1-4 بنايات**
**31/12/2016**

18 339 937	- أنبوب بنزرت - رادس
8 364 967	- أنبوب نقل محروقات الطائرات
1 085 832	- قطع غيار خاصة
3 259 609	- مبنى المقر الرئيسي
713 416	- حاويات خليط المواد البترولية
414 227	- مبنى مغارة المخزون برادس
35 957	- تهيئة مخبر التحاليل برادس
37 355	- إعادة تهيئة الارضية رادس
78 313	- أشغال بناء مخبا لمضخات انبوب جات
53 960	- محول تعديلي للحماية المهبطية
2 334 810	- مباني أخرى

**34 718 383**
**المجموع**

#### 2-1-4 أصول ثابتة في طور الإنشاء

التغيرات	31/12/2015	31/12/2016	
-	1 824 113	1 824 113	1-2-1-4 أنبوب الصخرة الساحل (الدراسات التقنية والمالية)
-	348 032	348 032	2-2-1-4 أنبوب الصخرة الساحل (حقوق الارتفاق)
-	128 542	128 542	مهمة تفقد داخلية للأنبوب
1 520	11 312	12 832	تجديد عقود الارتفاق
(25 672)	25 672	-	اقتناء قطع غيار خصوصية
-	23 813	23 813	تسبيقات لإقتناء معدات
91 476		91 476	اقتناء وحدة ضخ ماء إطفاء الحرائق
(10 828)	11 694	866	مشاريع أخرى
<b>56 496</b>	<b>2 373 178</b>	<b>2 429 674</b>	<b>المجموع الخام</b>
-	(2 172 145)	(2 172 145)	مدخرات لنقص القيمة - مشروع أنبوب الصخرة - منزل حياة
-	(152 355)	(152 355)	مدخرات لنقص القيمة على الأصول في طور الإنشاء
<b>56 496</b>	<b>48 678</b>	<b>105 174</b>	<b>المجموع الصافي</b>

#### 1-2-1-4 أنبوب الصخرة الساحل الدراسات التقنية والمالية

قامت شركة سوتراپيل خلال سنة 2002 بدراسة تقنية و مالية تخص مشروع مد أنبوب لنقل المحروقات من الصخرة الى منزل حياة وذلك بتكلفة جمالية تساوي **1 824 113** ديناراً.

وكانت التكلفة الباهضة لبعث المشروع قد أدت المجلس الوزاري المنعقد بتاريخ 29 جويلية 2008 الى البحث عن صيغة أخرى للمشروع.

لذا فقد وقع سنة 2008 تخصيص مدخرات تساوي قيمة عناصر الدراسة التقنية التي أصبحت بدون جدوى و التي وصلت قيمتها الى **297 622** ديناراً.

وفي ظل المصاعب التي اتضحت لاحقاً أمام تنفيذ الصيغة الجديدة للمشروع، أصبح الرجوع الى الصيغة الأصلية هو الأقرب للواقع لذلك

و من منطلق مبدأ الحذر قامت شركة سوتراپيل خلال السنة المحاسبية 2011 بتخصيص مدخرات لنقص القيمة على كامل عناصر الدراسة التقنية

والمالية للمشروع وذلك لعدم توفر معلومات كاملة ودقيقة تبين العناصر التي من الممكن إستعمالها والأخرى التي يجب إعادتها.

و تجدر الإشارة أنه والى حدّ تاريخ اعداد هذه القوائم المالية، لم يقع اتخاذ أي قرار بخصوص صيغة المشروع التي سيقع تنفيذها أو

تاريخ بدء الأشغال.

#### 2-2-1-4 حقوق الارتفاق أنبوب الصخرة الساحل

تمّ خلال سنة 2008 تخصيص مدخرات بقيمة 100% لمصاريف حقوق الارتفاق البالغة **348 032** ديناراً والخاصة بمد أنبوب

الصخرة - منزل حياة، وذلك عقب قرار إعادة النظر في الصيغة الأصلية للمشروع.

#### 4 - 2 الأصول المالية

بلغت القيمة الصافية للأصول المالية في 31 ديسمبر 2016 ما قدره **1 259 812** ديناراً مقابل **1 278 762** ديناراً في 31 ديسمبر 2015 وهي مفصلة كالآتي :

التغيرات	31/12/2015	31/12/2016		
-	61 050	61 050	<b>1-2-4</b>	- سندات مساهمة
(18 950)	424 183	405 233	<b>2-2-4</b>	- قروض مسندة للأعوان
(1 773)	12 138	10 365		- ودائع وكفالات مدفوعة
-	800 000	800 000	<b>3-2-4</b>	- قرض رقاعي
<b>(20 723)</b>	<b>1 297 371</b>	<b>1 276 648</b>		<b>المجموع</b>
1 773	(18 609)	(16 836)		- مدّخرات لنقص قيمة القروض المسندة للأعوان
<b>(18 950)</b>	<b>1 278 762</b>	<b>1 259 812</b>		<b>القيمة الصافية</b>

#### 4 - 2- 1 سندات المساهمة

السندات	العدد	الموضوع	القيمة (بالدينار)
- الشركة الوطنية لتوزيع البترول	5	قرار لجنة التطهير ( CAREPP ) في 12 سبتمبر 1996	50
- المنطقة الحرة بجرجيس	600	قرار لجنة التطهير ( CAREPP ) في 12 فيفري 2000	60 000
- شركة عجيل للتصرف و الخدمات	10	قرار اللجنة الفنية للتخصيص في 11 جوان 2014	1 000
<b>المجموع</b>			<b>61 050</b>

بلغت اسهم شركة النقل بواسطة الأنابيب لدى راس مال الشركة الوطنية لتوزيع البترول 141 سهماً إلى غاية 21 نوفمبر 2016 تاريخ انعقاد آخر جلسة خارقة للعادة لهذه الأخيرة منها 136 سهماً مجاناً.

#### 4-2-2 قروض مسندة للأعوان

##### 31/12/2016

424 183	- الرصيد إلى غاية 31 ديسمبر 2015
277 963	- القروض المسندة في 2016
(158 042)	- القروض التي تم ارجاعها سنة 2016
(138 871)	- القروض التي سيتم ارجاعها سنة 2017

**405 233**

**الرصيد إلى غاية 31 ديسمبر 2016**

##### 3-2-4 قرض رقاعي

##### 31/12/2016

320 000	- الوسيط بالبورصة BNA CAPITAUX
320 000	- الوسيط بالبورصة STB FINANCE
160 000	- الوسيط بالبورصة BH CIFIB

**800 000**

#### 4-3- المخزون

بلغت القيمة الصافية للمخزون في 31 ديسمبر 2016 ما قدره **560 974** ديناراً مقابل **664 758** ديناراً في 31 ديسمبر 2016 وهي مفصلة كالآتي

التغيرات	31/12/2015	31/12/2016	
(23 962)	149 511	125 549	1-3-4 قطع الغيار و التموينات الأخرى
(81 604)	509 908	428 304	2-3-4 مخزون المحروقات المتواجد بالانابيب الفرعية
1 782	5 339	7 121	مخزون وقود الطائرات المتواجد بحاويات التخزين
<b>(103 784)</b>	<b>664 758</b>	<b>560 974</b>	<b>المجموع</b>

#### 4-3-1 قطاع الغيار والتموينات الأخرى

##### 31/12/2016

149 511

- رصيد المخزون في بداية السنة

14 672

- شرايات 31 ديسمبر 2016

(38 634)

- مستهلكات 31 ديسمبر 2016

**125 549**

**رصيد المخزون إلى غاية 31 ديسمبر 2016**

#### 4-3-2 مخزون المحروقات المتواجد بالانابيب الفرعية

##### 31/12/2016

4 418 605

- الكميات الموجودة في الانابيب

(3 889 428)

- الكميات المخصصة لتعبئة الانبوب

**529 177**

- المخزون الموجود بالانابيب

380 556

- المخزون الموجود بالانابيب بالدينار

47 748

- المخزون الموجود بحاويات المواد الممزوجة بالدينار

**428 304**

**المخزون إلى غاية 31 ديسمبر 2016**

#### 4-4 الحرفاء والحسابات المتصلة بهم

بلغ الرصيد الصافي لهذا الحساب في 31 ديسمبر 2016 ما قدره **6 428 722** ديناراً مقابل **7 153 837** ديناراً في 31 ديسمبر 2015 أي بتغير سلبي قدره **725 115** ديناراً

التغيرات	31/12/2015	31/12/2016	
-	461	461	- شركة شال
304 699	688 092	992 791	- شركة طوطال
378 992	482 212	861 204	- شركة أويل ليبيا
(1 018 995)	1 443 662	424 667	- شركة ستار أويل
474 892	1 676 600	2 151 492	- الشركة الوطنية لتوزيع البترول
383 324	1 060 933	1 444 257	- شركة فيفو انرجي
(1 248 027)	1 801 877	553 850	1-4-4 حرفاء - فواتير ستحزّر
<b>(725 115)</b>	<b>7 153 837</b>	<b>6 428 722</b>	<b>المجموع</b>

تسجل هذه الأرصدة :

- قيمة كميات المواد البترولية المسلمة من طرف شركة سوتراپيل الى مختلف حرفائها والتي تفوق الكميات التي قاموا بطلبها من الشركة التونسية لصناعات التكرير , يسمى هذا الفارق "وضعية التلتير" . و يتم تدوين قيمته على اثر كل تغيير في تسعيرة المواد البترولية و عند اختتام كل سنة محاسبية. المبالغ المفوترة من طرف سوتراپيل الى كل حريف مقابل نقل المواد البترولية .

#### 4-4-1 حرفاء فواتير ستجر

بلغ رصيد هذا الحساب في 31 ديسمبر 2016 ما قدره **553 850** ديناراً مقابل **1 801 877** دينار في موفى شهر ديسمبر 2016 أي بتغيير سلبي يصل الى **1 248 027** ديناراً.

التغيرات	31/12/2015	31/12/2016	
158 770	19 213	177 983	- الحساب الجاري لشركة ستار أويل
(452 190)	456 748	4 558	- الحساب الجاري لشركة أويل ليبيا
(449 551)	689 255	239 704	- الحساب الجاري الشركة الوطنية لتوزيع البترول
(128 029)	132 392	4 363	- الحساب الجاري لشركة طوطال
(374 362)	482 839	108 477	- الحساب الجاري لشركة فيفو انرجي
6 729	-	6 729	- فواتير ستجر -
(15 618)	16 322	704	- اعادة احتساب تقسيم لشركة فيفو انرجي
5 871	2 114	7 985	- اعادة احتساب تقسيم لشركة طوطال
353	2 994	3 347	- اعادة احتساب تقسيم أستار أويل
<b>(1 248 027)</b>	<b>1 801 877</b>	<b>553 850</b>	<b>المجموع</b>

#### 4-5 أصول جارية أخرى

بلغت القيمة الصافية للأصول الجارية الأخرى في 31 ديسمبر 2016 ما قدره **622 169** ديناراً مقابل **562 678** ديناراً في 31 ديسمبر 2015 وهي مفضلة كالآتي :

التغيرات	31/12/2015	31/12/2016	
3 743	20 908	24 651	- مزودون مدينون
6 027	97 056	103 083	- الأعوان - تسبقات وأقساط
340 351	202 587	542 938	<b>1-5-4</b> حسابات أخرى دائنة أو مدينة
(292 577)	306 808	14 231	<b>2-5-4</b> إيرادات مستحقة
(2 374)	182 196	179 822	<b>3-5-4</b> أعباء مسجلة مسبقا
4 321	889	5 210	- فائض الأداء على القيمة المضافة
<b>59 491</b>	<b>810 444</b>	<b>869 935</b>	<b>المجموع</b>
-	(247 766)	(247 766)	<b>4-5-4</b> مدّخرات
<b>59 491</b>	<b>562 678</b>	<b>622 169</b>	<b>المجموع الصافي</b>

**4 - 5 - 1 حسابات أخرى**

التغيرات	31/12/2015	31/12/2016	
(25 100)	73 313	48 213	1-1-5-4 - ربط قناة شركة طوطال
-	128 036	128 036	2-1-5-4 - وزارة التجهيز
353 538	-	353 538	- وزارة الطاقة
-	20	20	- الشركة الوطنية لتوزيع البترول
11 525	-	11 525	- الديوان الوطني للإتصالات
388	827	1 215	- استرجاع مصاريف من المتسوغين
-	391	391	- حسابات إنتقالية
<b>340 351</b>	<b>202 587</b>	<b>542 938</b>	<b>المجموع</b>

**4 - 5 - 1-1 ربط قناة طوطال**

تكفلت شركة سوتراپيل بمصاريف ربط قناة شركة طوطال بأنبوبها لنقل وقود الطائرات. هذا وقد اتفق الطرفان بإرجاع هذه المصاريف بالكيفية التالية : الكميات المنقولة سنويا ضارب 500 مليم

**4 - 5 - 1-2 وزارة التجهيز**

مخلدات وزارة التجهيز مقابل الأشغال التي قامت بها شركة سوتراپيل لفائدتها.

**4 - 5 - 2 إيرادات مستحقة**

التغيرات	31/12/2015	31/12/2016	
(288 799)	288 799	-	- وزارة الصناعة (أجور ملحق)
(661)	2 489	1 828	-استرجاع مصاريف الكراء
(1 135)	3 702	2 567	-سلم فوائض بنك الامان
(6 764)	6 764	-	-سلم فوائض بنك الاسكان
(1 421)	2 520	1 099	-سلم فوائض الشركة التونسية للبنك
402	1 388	1 790	- استرجاع مصاريف (CNAM)
2 342		2 342	- حصص ارباح سنة 2016
3 459	1 146	4 605	- الشركة التونسية للتأمين ( تامين جماعي)
<b>(292 577)</b>	<b>306 808</b>	<b>14 231</b>	

**4 - 5 - 3 أعباء مسجلة مسبقا**
**31/12/2016**

86 878	- فاتورة ديوان البحرية التجارية و الموانئ OMMP
2 306	- فاتورة إعلامية Software Management
5 255	- فاتورة المتقدمة لتكنولوجيات الإتصال AETECH
19 284	- فاتورة الشركة الإعلامية للإدارة والإتصالات SIMAC
52 907	- فاتورة الشركة التونسية للتأمين STAR
7 869	- فاتورة الشركة التونسية لتوزيع البترول SNDP
4 176	- فاتورة شركة TOPNET
1 147	- أعباء مسجلة مسبقا أخرى
<b>179 822</b>	<b>المجموع</b>

**4 - 5 - 4 مدخرات**
**31/12/2016**

7 308	- مدخرات على التسيقات للمزودين
112 422	- مدخرات على دائنين آخرين
128 036	- مدخرات على وزارة التجهيز
<b>247 766</b>	<b>المجموع</b>

**4-6 توظيفات وأصول مالية أخرى**

بلغ رصيد هذا الحساب في 31 ديسمبر 2016 ما قدره **21 899 607** ديناراً مقابل **17 901 192** ديناراً في 31 ديسمبر 2015 وهو مفصل كالآتي :

التغيرات	31/12/2015	31/12/2016	
654	138 217	138 871	- قروض قصيرة المدى الصندوق الاجتماعي
4 000 000	17 000 000	21 000 000	- توظيفات مالية أخرى <b>1-6-4</b>
0	200 000	200 000	- قرض رقاعي
(2 239)	562 975	560 736	- فوائد مطلوبة على رفاع وأذون وأوراق مماثلة <b>2-6-4</b>
<b>3 998 415</b>	<b>17 901 192</b>	<b>21 899 607</b>	<b>المجموع</b>

**1-6-4 توظيفات مالية أخرى**

بلغ رصيد سندات الخزينة في 31 ديسمبر 2016 ما قدره **21 000 000** ديناراً مقابل **17 000 000** ديناراً في 31 ديسمبر 2015 وهو مفصل كالآتي :

التغيرات	31/12/2015	31/12/2016	
2 000 000	-	2 000 000	-حساب لأجل - بنك الاسكان
(4 000 000)	7 000 000	3 000 000	-حساب لأجل - بنك الامان
1 000 000	2 000 000	3 000 000	-حساب لأجل - البنك التونسي الكويتي
(3 000 000)	5 000 000	2 000 000	-حساب لأجل - الشركة التونسية للبنك
3 000 000	3 000 000	6 000 000	-حساب لأجل - البنك الوطني الفلاحي
5 000 000	-	5 000 000	-حساب لأجل - البنك التونسي
<b>4 000 000</b>	<b>17 000 000</b>	<b>21 000 000</b>	<b>المجموع</b>

**4-6-2 - فوائد مطلوبة على رفاع وأذون وأوراق مماثلة**
**31/12/2016**

61 481	- بنك الأمان ( لافيات )
120 263	- البنك التونسي الكويتي ( المركز العمراني الشمالي )
104 671	- البنك الوطني الفلاحي ( خير الدين باشا )
111 789	- الشركة التونسية للبنك ( حي المهرجان )
63 323	- البنك التونسي ( المركز العمراني الشمالي )
66 521	- بنك الإسكان
32 688	- فوائد على قرض رقاعي
<b>560 736</b>	<b>المجموع</b>



#### 4-7 السيولة وما يعادل السيولة

بلغ رصيد السيولة وما يعادل السيولة في 31 ديسمبر 2016 ما قدره **1 601 647** ديناراً مقابل **2 692 905** ديناراً في 31 ديسمبر 2015 وهو مفصل كالتالي :

التغيرات	31/12/2015	31/12/2016	
(1 091 024)	2 692 560	1 601 536	<b>1-7-4</b>
(234)	345	111	
<b>(1 091 258)</b>	<b>2 692 905</b>	<b>1 601 647</b>	
التغيرات	31/12/2015	31/12/2016	
(17 244)	37 891	20 647	
(263 241)	686 849	423 608	
(7 098)	7 098	-	
(39)	39	-	
(259 884)	467 370	207 486	
(29 053)	351 292	322 239	
(52)	223	171	
(345 485)	356 229	10 744	
(87 058)	128 849	41 791	
(11 084)	554 989	543 905	
(84 597)	101 435	16 838	
13 972	-	13 972	
(161)	296	135	
<b>(1 091 024)</b>	<b>2 692 560</b>	<b>1 601 536</b>	

- حسابات جارية بنكية

- خزائن الفروع والمقر الإجتماعي

#### المجموع

#### 1-7-4 حسابات جارية بنكية

- البنك الوطني الفلاحي ( خير الدين باشا )

- بنك الإسكان

- الإتحاد البنكي للتجارة والصناعة

- الشركة التونسية للبنك ( جون جويس )

- الشركة التونسية للبنك ( حي المهرجان )

- البنك التونسي الكويتي ( المركز العمراني الشمالي )

- البنك التونسي الكويتي ( المركزي )

- بنك الأمان ( لافيات )

- البنك التونسي الكويتي ( ح - ج للصندوق الإجتماعي )

- بنك الزيتونة

- البنك العربي لتونس ( الشرقية )

- البنك التونسي ( المركز العمراني الشمالي )

- حسابات أخرى

#### المجموع

#### 4-8 الأموال الذاتية

بلغ مجموع الأموال الذاتية في 31 ديسمبر 2016 ما قدره **35 510 715** ديناراً مقابل **34 697 424** ديناراً في 31 ديسمبر 2015 وهو مفصل كالتالي :

التغيرات	31/12/2015	31/12/2016	
495 495	19 324 305	19 819 800	<b>1-8-4</b>
163 591	2 791 598	2 955 189	<b>2-8-4</b>
-	139 510	139 510	<b>3-8-4</b>
553 971	8 565 069	9 119 040	<b>4-8-4</b>
<b>1 213 057</b>	<b>30 820 482</b>	<b>32 033 539</b>	
(401 056)	3 876 942	3 475 886	
<b>812 001</b>	<b>34 697 424</b>	<b>35 509 425</b>	

- رأس مال الشركة

- الإحتياطيات

- أموال ذاتية أخرى

- نتائج مؤجلة

مجموع الأموال الذاتية قبل إحتساب نتيجة السنة المحاسبية

- نتيجة السنة المحاسبية

#### مجموع الأموال الذاتية قبل التخصيص

ولمزيد من الإيضاحات أنظر جدول تغيير الأموال الذاتية المبين بالملحق عدد 2.

#### 4-8-1 رأس مال الشركة

قررت الجمعية العامة الخارقة للعادة بتاريخ 26 ماي 2016 الترفيع في رأس مال الشركة وذلك بإصدار 99 099 سهما بقيمة إسمية تساوي 5 دنانير بالكيفية التالية :

#### 31/12/2016

374 018

- إدماج حساب خاص للاستثمار

121 477

- إدماج نتائج مؤجلة

**495 495**

**المجموع**

#### 4-8-2 الإحتياطات

بلغ رصيد الإحتياطات في 31 ديسمبر 2016 ما قدره **2 955 189** ديناراً مقابل **2 791 598** ديناراً في 31 ديسمبر 2015 وهو مفصّل كالآتي :

التغيرات	31/12/2015	31/12/2016
58 559	1 873 872	1 932 431
-	160 205	160 205
105 032	757 521	862 553
<b>163 591</b>	<b>2 791 598</b>	<b>2 955 189</b>

- إحتياطات قانونية

- إحتياطات إستثنائية

**1-2-8-4**

- إحتياطات الصندوق الإجتماعي

**المجموع**

#### 4-8-2-1 إحتياطات للصندوق الإجتماعي

#### 31/12/2015 31/12/2016

620 861

757 521

الرصيد في 01 جانفي 2016

436 171

486 641

موارد الفترة

400 000

450 000

- مناب نتيجة السنة المحاسبية 2015

12 581

12 525

- فوائد قروض ممنوحة لأعوان وموظفي الشركة

2 281

2 296

- فوائد بنكية

21 309

21 820

- مساهمات الأعوان في سندات الأكل

**299 511**

**381 609**

إستعمالات الفترة

194 867

220 083

- مصاريف المطعم

16 750

22 996

- هدايا آخر السنة

2 340

14 400

- كلفة العمرة و السفر

75 237

113 878

- مصاريف الإصطيفاف

4 000

4 000

- اعانات علي امراض مزمنة و وفيات

6 317

6 252

- حفل اختتام السنة الدراسية و الذهاب الي التقاعد

**757 521**

**862 553**

رصيد الصندوق الإجتماعي في 31 ديسمبر 2016

#### 4-8-3 الأموال الذاتية الأخرى

تحتوي الأموال الذاتية الأخرى على زائد القيمة المحقق على سندات SICAV و البالغة ما قدره **139 510** ديناراً .

**4-8-4 نتائج مؤجلة**

التغيرات	31/12/2015	31/12/2016
553 971	8 565 069	9 119 040
<b>553 971</b>	<b>8 565 069</b>	<b>9 119 040</b>

- أرباح مؤجلة

**المجموع**

و يتفصل حساب النتائج المؤجلة كما يلي:

**المبلغ**

3 876 942

- نتيجة السنة المحاسبية لسنة 2015

8 565 069

- نتائج مؤجلة إلى غاية 31 ديسمبر 2015

**12 442 011**
**النتائج القابلة للتخصيص**

(374 018)

- حساب خاص بالإستثمار

(2 318 917)

- حصص أرباح للدفع (600) مليون للسهم

(450 000)

- مناب الصندوق الإجتماعي

(121 477)

- إدماج نتائج مؤجلة في رأس المال

(58 559)

- إحتياطات قانونية

**9 119 040**
**نتائج مؤجلة إلى غاية 31 ديسمبر 2016**
**9-4 - مدّخرات للمخاطر والأعمال**

 تمّ تخصيص مدّخرات بمبلغ قيمته **1 867 663** ديناراً مفصلة كالآتي :

التغيرات	31/12/2015	31/12/2016
-	58 590	58 590
33 456	460 654	494 110
309 403	1 005 560	1 314 963
<b>342 859</b>	<b>1 524 804</b>	<b>1 867 663</b>

حكم إبتدائي ضد الشركة في حق الإرتفاق لقطعة أرض شركة " بلديار".

**1-9-4**

تخصيص مدّخرات كومات ترابيل .

**2-9-4**

تخصيص مدّخرات إستهلاكات حق الإرتفاق .

**المجموع**
**1-9-4** قامت شركة "سوتراپيل" بإحتساب مدخرات بقيمة 20% من مجموع الثلاث المراحل الأولى لصفحة "كومات ترابيل"

 بقيمة **494 110** دينار و ذلك إثر الدعوة القضائية التي رفعت ضدها من طرف صاحب الصفقة.

**2-9-4** قامت الشركة بتخصيص مدخرات لإستهلاكات عقود الإرتفاق التي إنتهت مدتها التعاقدية بقيمة **1 314 963** ديناراً،

**10-4 - المزودون والحسابات المتصلة بهم**

 بلغ رصيد المزودين والحسابات المتصلة بهم في 31 ديسمبر 2016 ما قدره **868 718** ديناراً مقابل **704 658** ديناراً

في 31 ديسمبر 2015 وهو مفضل كالآتي :

التغيرات	31/12/2015	31/12/2016
30 123	296 474	326 597
121 593	170 715	292 308
7 723	187 983	195 706
4 621	49 486	54 107
<b>164 060</b>	<b>704 658</b>	<b>868 718</b>

**المجموع**

**11-4 - الخصوم الجارية الأخرى**

بلغ رصيد الخصوم الجارية الأخرى في 31 ديسمبر 2016 ما قدره **4 551 525** ديناراً مقابل **5 151 849** ديناراً في 31 ديسمبر 2015 وهو مفصّل كالآتي :

التغيرات	31/12/2015	31/12/2016	
(734 284)	3 203 823	2 469 539	<b>1-11-4</b> - حرقاء دائنون
55 280	363 053	418 333	- الأعوان - خدمات إجتماعية
(171)	1 487	1 316	- الأعوان - تسبقات ومعارضات
63 399	461 291	524 690	- الأعوان - أعباء للدفع
(4 361)	150 922	146 561	- الدولة والأداءات المقطعة من المورد
16 060	32 901	48 961	- مدينون ودائنون متنوعون
-	54	54	- حسابات إنتقالية أو حسابات مستحقة
23 082	51 793	74 875	<b>2-11-4</b> - أعباء للدفع
(2 654)	2 654	2 243	- الدولة والأداء على رقم المعاملات
1 253	5 190	6 443	- حصص الأسهم للتوزيع
181 772	592 122	773 894	- الدولة والأداء على المراجيح
(209 869)	262 575	52 706	- الدولة والأداء على القيمة المضافة
1 026	20 417	21 443	<b>3-11-4</b> - إيرادات مستحقة مسبقا
6 900	3 567	10 467	- الدولة و الاداءات للدفع
<b>(600 324)</b>	<b>5 151 849</b>	<b>4 551 525</b>	<b>المجموع</b>

**1- 11-4 حرقاء دائنون**

سجل رصيد هذا الحساب في 31 ديسمبر 2016 تغيرا سلبي قدره **734 284** ديناراً بالمقارنة مع نفس الرصيد في شهر ديسمبر 2015

التغيرات	31/12/2015	31/12/2016	
(259 021)	420 388	161 367	- الحساب الجاري لشركة طوطال
402 404	238 851	641 255	- الحساب الجاري لشركة أويل ليبيا
(913 615)	1 314 986	401 371	- الحساب الجاري لشركة ستار أويل
(137 299)	914 048	776 749	- الحساب الجاري الشركة الوطنية لتوزيع البترول
182 639	294 826	477 465	- الحساب الجاري لشركة فيفو انرجي
(704)	2 348	1 644	- اعادة احتساب تقسيم لشركة أويل ليبيا
5 754	-	5 754	- اعادة احتساب تقسيم لشركة فيفو انرجي
3 934	-	3 934	- اعادة احتساب تقسيم الشركة الوطنية لتوزيع البترول
(18 376)	18 376	-	- اعادة احتساب تقسيم لشركة طوطال
<b>(734 284)</b>	<b>3 203 823</b>	<b>2 469 539</b>	<b>المجموع</b>

تسجل هذه الأرصدة :

قيمة كميات المواد البترولية التي طلبها حرقاء سوتراپيل من الشركة التونسية لصناعات التكرير والتي لم يقع تسليمها إياهم .  
وتقع فوترة الفوارق السلبية بين الكميات المطلوبة والكميات المسلمة من طرف شركة سوتراپيل مرة كل انتهاء السنة المحاسبية أو اثر كل تغير في التسعيرة .

التغيرات	31/12/2015	31/12/2016
6 000	24 000	30 000
1 500	6 000	7 500
6 500	15 000	21 500
500	4 000	4 500
8 582	2 793	11 375
<b>23 082</b>	<b>51 793</b>	<b>74 875</b>

#### 2-11-4 أعباء للدفع

- مدخرات مكافآت الحضور (مجلس الإدارة)
- مدخرات مكافآت الحضور (اللجنة الدائمة للتدقيق)
- مدخرات أتعاب مراقب الحسابات
- مدخرات نفقات الاتصالات اللاسلكية
- أعباء للدفع أخرى
<b>المجموع</b>

التغيرات	31/12/2015	31/12/2016
116	2 326	2 442
905	18 091	18 996
5	-	5
<b>1 026</b>	<b>20 417</b>	<b>21 443</b>

#### 3-11-4 إيرادات مستحقة مسبقا

- كراء الديوان الوطني للإرسال الإذاعي والتلفزي
- كراء البنك التونسي الكويتي
- إيرادات مسجلة مسبقا اخرى
<b>المجموع</b>

#### مذكرة عدد 5 : إيضاحات حول قائمة النتائج

##### 1-5 - المداحيل

بلغت مداحيل شركة النقل بواسطة الأنابيب في موفى 31 ديسمبر 2016 ما قدره **11 868 228** ديناراً مقابل **11 858 593** ديناراً في موفى ديسمبر 2015 وهي مفصلة كالآتي :

التغيرات	31/12/2015	31/12/2016
(55 841)	10 689 968	10 634 127
(37 155)	521 430	484 275
-	96 427	96 427
102 631	550 768	653 399
<b>9 635</b>	<b>11 858 593</b>	<b>11 868 228</b>

<b>1-1-5</b>	- إيرادات النقل عبر أنبوب بنزرت-رادس
<b>2-1-5</b>	- إيرادات النقل عبر الأنابيب الفرعية
<b>3-1-5</b>	- إيرادات التخزين
<b>4-1-5</b>	- إيرادات أنبوب نقل وقود الطائرات
<b>المجموع</b>	

#### 1-1-5 إيرادات النقل عبر أنبوب بنزرت-رادس

إيرادات النقل عبر الأنابيب	سعر	الكميات المنقولة
31/12/2016	المتر المكعب	31/12/2016
5 200 612	6.323	822 491
289 802	6.923	41 861
227 476	6.123	37 151
9 279	6.723	1 380
685 434	6.323	108 403
102 949	6.923	14 871
3 893 752	6.973	558 404
224 823	7.573	29 688
<b>10 634 127</b>		<b>1 614 249</b>

- الغازوال
- الغازوال بعد تعديل الاسعار ( 9 ديسمبر 2016)
- بتروك
- بتروك بعد تعديل الاسعار ( 9 ديسمبر 2016)
- غازوال 50
- غازوال 50 بعد تعديل الاسعار ( 9 ديسمبر 2016)
- البنزين الرفيع الخالي من الرصاص
- البنزين الرفيع الخالي من الرصاص بعد تعديل الاسعار
<b>المجموع</b>

**2-1-5 إيرادات النقل عبر الانابيب الفرعية**

إيرادات النقل عبر الأنابيب	سعر	الكميات المنقولة	
<u>31/12/2016</u>	المتر المكعب	<u>31/12/2016</u>	
259 306	0.300	864 352	- الغازوال
11 559	0.300	38 531	- بترول
36 982	0.300	123 274	- غازوال 50
176 428	0.300	588 092	- البنزين الرفيع الخالي من الرصاص
<b>484 275</b>		<b>1 614 249</b>	<b>المجموع</b>

**3-1-5 إيرادات التخزين**

تتأى إيرادات التخزين من عملية تخزين الغازول في الأنابيب خارج فترات الضخ وقد تم الإتفاق مع الحرفاء على سعر 2.066 ديناراً لتخزين المتر المكعب الواحد. هذا ويقع فوتره هذه الإيرادات شهريا عليهم على حسب الكميات المنقولة للسنة الفارطة.

- إيرادات التخزين الى غاية 31 ديسمبر 2016

إيرادات التخزين	سعر	طاقة التخزين
<u>31/12/2016</u>	المتر المكعب	<u>31/12/2016</u>
<b>96 427</b>	2.066	46 673

**4-1-5 إيرادات أنبوب نقل وقود الطائرات**

يحتوي هذا الفصل على إيرادات نقل وقود الطائرات من رادس إلى مطار تونس قرطاج لكل من شركة طوطال و الشركة الوطنية لتوزيع البترول.

إيرادات النقل عبر الأنابيب	سعر	الكميات المنقولة	
<u>31/12/2016</u>	المتر المكعب	<u>31/12/2016</u>	
<b>653 399</b>	4.996	130 784	- الكميات المنقولة من 1 جانفي إلى 31 ديسمبر 2016

**2-5 - إيرادات الإستغلال الأخرى**

بلغ رصيد إيرادات الإستغلال الأخرى في موفى ديسمبر 2016 ما قدره **1 221 798** ديناراً مقابل **1 239 439** ديناراً في موفى ديسمبر 2015 وهو مفصل كالتالي :

التغيرات	<u>31/12/2015</u>	<u>31/12/2016</u>	
21 877	1 195 247	1 217 124	<b>1-2-5</b> - أرباح صافية ناتجة عن وضعية التلتير
(38 278)	42 302	4 024	- استرجاع المدخرات
(1 240)	1 890	650	- بيع المناقصات
<b>(17 641)</b>	<b>1 239 439</b>	<b>1 221 798</b>	<b>المجموع</b>

### 2-5- 1- الأرباح الصافية الناتجة عن وضعية التلنيز

تمثل هذه الفوارق قيمة كميات المواد البترولية المسلمة من طرف شركة سوتراپيل إلى حرفائها زيادة أو نقصان على الكميات المطلوبة من الشركة التونسية لصناعة التكرير بالإعتماد على الكميات الموجودة في حاويات التخزين للمواد الممزوجة.

التغيرات	31/12/2015	31/12/2016	
750 134	772 154	1 522 288	- الحساب الجاري الشركة الوطنية لتوزيع البترول
(73 010)	(243 086)	(316 096)	- الحساب الجاري لشركة طوطال
(670 615)	(20 571)	(691 186)	- الحساب الجاري لشركة ستار أويل
172 651	236 515	409 166	- الحساب الجاري أويل ليبيا
(157 282)	450 235	(292 953)	- الحساب الجاري لشركة فيفو انرجي
5 871	2 114	7 985	- إعادة احتساب تقسيم طوطال
(21 371)	15 617	(5 754)	- إعادة احتساب تقسيم فيفو انرجي
14 443	(18 377)	(3 934)	- إعادة احتساب تقسيم الشركة الوطنية لتوزيع البترول
704	(2 348)	(1 644)	- إعادة احتساب تقسيم لشركة ليبيا اويل
352	2 994	3 346	- إعادة احتساب تقسيم ستار أويل
<b>21 877</b>	<b>1 195 247</b>	<b>1 217 124</b>	<b>المجموع</b>

### 3-5- مشتريات التموينات المستهلكة

التغيرات	31/12/2015	31/12/2016	
(32 797)	43 448	10 651	- مشتريات مخزنة
27 157	(3 196)	23 961	- تغير المخزونات
(134 226)	563 596	429 370	- مشتريات الطاقة
(13 961)	108 565	94 604	- مشتريات المحروقات
(2 205)	6 465	4 260	- مشتريات ادوات صغيرة للصيانة
(18 460)	65 817	47 357	- مشتريات الكهرباء
(3 512)	15 829	12 317	- مشتريات الماء
2 753	28 386	31 139	- مشتريات أدوات مكتبية
3 399	622	4 021	- مشتريات اخرى
<b>(171 852)</b>	<b>829 532</b>	<b>657 680</b>	

### 4-5- أعباء الأعوان

بلغت أعباء الأعوان في 31 ديسمبر 2016 ما قدره **4 629 020** ديناراً مقابل **4 203 732** ديناراً في 31 ديسمبر 2015 أي بتغير إيجابي يقدر بـ **425 288** ديناراً وهو مفصل كالآتي :

التغيرات	31/12/2015	31/12/2016	
220 669	3 038 373	3 259 042	- أجور
62 591	724 228	786 819	- أعباء اجتماعية CNSS
15 420	56 193	71 613	- أعباء اجتماعية CAVIS
131 868	289 495	421 363	- التأمين الجماعي
(5 260)	95 443	90 183	- أعباء أعوان أخرى
<b>425 288</b>	<b>4 203 732</b>	<b>4 629 020</b>	<b>المجموع</b>



**5-5- مخصصات الإستهلاكات والمدخرات**

بلغ رصيد مخصصات الإستهلاكات والمدخرات في موفى ديسمبر 2016 ما قدره **2 331 959** ديناراً مقابل **2 498 427** ديناراً في موفى ديسمبر 2015 وهو مفصل كالآتي :

التغيرات	31/12/2015	31/12/2016	
(101 325)	2 019 558	1 918 233	- مخصصات إستهلاكات الأصول المادية
33 456	309 403	342 859	- مخصصات لمدخرات إستهلاكات حق لإرتفاق و النزاعات
(3 109)	21 208	18 099	- مخصصات إستهلاكات الأصول الغير المادية
25 143	-	25 143	- مخصصات للإستهلاكات مرتبطة بتعديلات محاسبية
(128 036)	128 036	-	- مخصصات لمدخرات اصول جارية أخرى
7 403	20 222	27 625	- مخصصات لمدخرات الإنخفاض في أصول ثابتة
<b>(166 468)</b>	<b>2 498 427</b>	<b>2 331 959</b>	<b>المجموع</b>

**6-5 أعباء الإستهلال الأخرى**

بلغ رصيد أعباء الإستهلال الأخرى في موفى ديسمبر 2016 ما قدره **933 215** ديناراً مقابل **988 948** ديناراً في موفى ديسمبر 2015 وهو مفصل كالآتي :

التغيرات	31/12/2015	31/12/2016	
(14 656)	133 033	118 377	- أتوات لإستهلال أصول ثابتة مادية
(4 381)	79 698	75 317	- صيانة وإصلاح
9 256	155 231	164 487	- أقساط تأمين
29 702	165 579	195 281	- دراسات وبحوث وخدمات خارجية متنوعة
(36 499)	85 239	48 740	- حلقات التكوين للاعوان
(15 923)	95 397	79 474	- مرتبات الوسطاء وأتعاب
(13 192)	57 750	44 558	- إشهار ونشريات وعلاقات
5 714	81 908	87 622	- نقل المواد، رحلات وتنقلات الأعوان
(13 947)	61 030	47 083	- نفقات بريدية ونفقات الإتصالات اللاسلكية
(2 335)	6 702	4 367	- خدمات بنكية وخدمات مماثلة
26 324	141 411	167 735	- ضرائب وأداءات ودفعات مماثلة
9 500	30 000	39 500	- أعباء مختلفة عادية
2 863	4 121	6 984	- أعباء أخرى مرتبطة بتغير محاسبي
(38 159)	(108 151)	(146 310)	- تحويلات الأعباء
<b>(55 733)</b>	<b>988 948</b>	<b>933 215</b>	<b>المجموع</b>



### 7-5 أعباء مالية صافية

بلغ رصيد الأعباء المالية الصافية في موفى شهر ديسمبر 2016 ما قدره **18 845** ديناراً مقابل **145** ديناراً في موفى شهر ديسمبر 2015 وهي مفصلة كالآتي :

التغيرات	31/12/2015	31/12/2016	
(13 692)	(2 239)	(15 931)	- خسائر ناتجة عن الصرف
(6 064)	6 971	907	- أرباح ناتجة عن الصرف
1 056	(4 877)	(3 821)	- اعباء مالية اخرى
<b>(18 700)</b>	<b>(145)</b>	<b>(18 845)</b>	<b>المجموع</b>

### 8-5 إيرادات التوظيفات

بلغت إيرادات التوظيفات في موفى شهر ديسمبر 2016 ما قدره **1 476 004** ديناراً مقابل **1 280 829** ديناراً في موفى شهر ديسمبر 2015 وهي مفصلة كالآتي :

التغيرات	31/12/2015	31/12/2016	
198 956	1 274 706	1 473 662	- فوائد ناتجة عن سندات الخزينة والأصول الثابتة المالية
(61)	123	62	- حصص الأرباح لأسهم الشركة الوطنية لتوزيع البترول
(3 720)	6000	2280	- حصص الأرباح لأسهم المنطقة الحرة بجرجيس
<b>195 175</b>	<b>1 280 829</b>	<b>1 476 004</b>	<b>المجموع</b>

### 9-5 الأرباح العادية الأخرى

التغيرات	31/12/2015	31/12/2016	
10 722	214 423	225 145	- مداخيل المباني غير المخصصة لأنشطة مهنية
7 175	14 418	21 593	- مرابيح عادية مرتبطة بتعديل محاسبي
47 927	32 446	80 373	- بيع سيارات
(10 978)	15 894	4 916	- أرباح مختلفة أخرى
<b>54 846</b>	<b>277 181</b>	<b>332 027</b>	<b>المجموع</b>

### 10-5 العناصر الطارئة

تتمثل العناصر الطارئة المسجلة خلال سنة 2016 و التي بلغت 505.192 دينار في المساهمة الطرفية الإستثنائية التي وقع إحداثها بموجب الفصل 48 من القانون عدد 78-2016 المؤرخ في 17 ديسمبر 2016 والمتعلق بقانون المالية لسنة 2017. وتخضع لهذه المساهمة المؤسسات والشركات الخاضعة للضريبة على الشركات. وقد حدد الفصل 49 من نفس القانون قيمتها بما يساوي 7,5% من الأرباح المعتمدة لاحتساب الضريبة على الشركات.

### 1-6 أصول أخرى

التغيرات	31/12/2015	31/12/2016	
(25 778)	(33 713)	(59 491)	- تغييرات الأصول الجارية الأخرى
(47 811)	(150 604)	(198 415)	- تعديلات الأصول المالية
62 749	(42 026)	20 723	- مقايض على قروض الصندوق الإجتماعي
<b>(10 840)</b>	<b>(226 343)</b>	<b>(237 183)</b>	<b>المجموع</b>

<u>التغيرات</u>	<u>31/12/2015</u>	<u>31/12/2016</u>	<u>2-6 مزودون وديون أخرى</u>
472 328	(308 268)	164 060	- تغييرات المزودون والحسابات المتصلة بهم
(2 472 115)	1 871 791	(600 324)	- تغييرات الخصوم الجارية الأخرى
(13 817)	1 473	(12 344)	- تغييرات حسابات مزودو الأصول
<b>(2 013 604)</b>	<b>1 564 996</b>	<b>(448 608)</b>	<b>المجموع</b>

### 3-6 تخصيصات الصندوق الإجتماعي

يمثل هذا الرصيد تغيرات احتياطي الصندوق الاجتماعي و قد بلغت **344 968** ديناراً في موفى شهر ديسمبر 2016 مقابل **263 340** ديناراً في موفى شهر ديسمبر 2015

### مذكّرة عدد 7 : التعهدات المالية

<u>التغيرات</u>	<u>31/12/2015</u>	<u>31/12/2016</u>	
<b>(568 123)</b>	<b>4 072 942</b>	<b>3 504 819</b>	<b>تعهدات ممنوحة</b>
13 685	192 985	206 670	- ضمانات ممنوحة
(581 808)	3 879 957	3 298 149	- ضمانات قيمة مخزون التعبئة
<b>30 136</b>	<b>841 581</b>	<b>871 717</b>	<b>تعهدات المتحصل عليها</b>
30 136	841 581	871 717	- ضمانات المتحصل عليها

## جدول مخصصات الإستهلاكات ومدخرات الأصول الثابتة المادية الى غاية 31 ديسمبر 2016 ( المبالغ بالدينار )

القيمة المحاسبية الصافية		الإستهلاكات و المدخرات				القيمة الخام				
31 ديسمبر 2016	31 ديسمبر 2015	31 ديسمبر 2016	تسويات	مخصصات	31 ديسمبر 2015	31 ديسمبر 2016	نفوت أو إصلاحات	إقتناءات		31 ديسمبر 2015
625 640	625 640					625 640			625 640	أراضي
7 856 608	9 238 534	26 861 775	86 875	1 466 395	25 482 255	34 718 383	102 041	99 635	34 720 789	بنايات
1 061 159	1 302 402	2 866 293	3 044	265 530	2 597 719	3 927 452	7 788	19 543	3 900 121	تجهيزات فنية وأجهزة ومعدّات صناعية
485 552	298 489	954 208	152 827	124 331	982 704	1 439 760	180 361	338 928	1 281 193	معدّات نقل
241 937	245 912	777 900	1 369	54 086	725 183	1 019 837		48 742	971 095	معدّات مكتبية
29 201	37 011	509 664	7	7 891	501 780	538 865		74	538 791	تجهيزات عامة وعمليات ترتيب وتهيئة مختلفة
2 095	2 095					2 095			2 095	أوعية ووسائل لفّ قابلة للإسترجاع
<b>10 302 192</b>	<b>11 750 083</b>	<b>31 969 840</b>	<b>238 034</b>	<b>1 918 233</b>	<b>30 289 641</b>	<b>42 272 032</b>	<b>290 190</b>	<b>506 922</b>	<b>42 039 724</b>	<b>مجموع الأصول الثابتة المادية</b>
<b>105 174</b>	<b>48 678</b>	<b>2 324 500</b>			<b>2 324 500</b>	<b>2 429 674</b>	<b>87 601</b>	<b>144 097</b>	<b>2 373 178</b>	<b>أصول ثابتة في طور الإنشاء</b>
<b>10 407 366</b>	<b>11 798 761</b>	<b>34 294 340</b>	<b>238 034</b>	<b>1 918 233</b>	<b>32 614 141</b>	<b>44 701 706</b>	<b>377 791</b>	<b>651 019</b>	<b>44 412 902</b>	<b>المجموع</b>

## جدول تغيير الأموال الذاتية

( المبالغ بالدينار )

المجموع	النائج المؤجلة	النتيجة المحاسبية	الصندوق الإجتماعي	الإحتياطات الخاصة لإعادة التقييم	الإحتياطات الإستثنائية	الإحتياطات القانونية	رأس المال الإجتماعي	
34 697 424	8 565 069	3 876 942	757 521	139 510	160 205	1 873 872	19 324 305	المجموع في 31 ديسمبر 2015
0	3 818 383	(3 876 942)				58 559		توزيع نتيجة 2015
	(495 495)						495 495	الترفيغ في رأس المال
(2 318 917)	(2 318 917)							حصص الأرباح
0	(450 000)		450 000					توزيع على الصندوق الإجتماعي
36 641			36 641					إيرادات الصندوق الإجتماعي
(381 609)			(381 609)					إستعمالات الصندوق الإجتماعي
3 475 886		3 475 886						النتيجة في 31 ديسمبر 2016
<b>35 509 425</b>	<b>9 119 040</b>	<b>3 475 886</b>	<b>862 553</b>	<b>139 510</b>	<b>160 205</b>	<b>1 932 431</b>	<b>19 819 800</b>	<b>المجموع في 31 ديسمبر 2016</b>

تبلغ قيمة النتيجة الصافية بالنسبة للسهم الواحد ما قدره 0.877 ديناراً

## مثال الأرصدة الوسيطة للتصرف لسنة 2016

( المبالغ بالدينار )

31/12/2015	31/12/2016			الأعباء	الإيرادات
			79 822	خروج السلع من المخزون	11 868 228
<b>11 821 315</b>	<b>11 788 406</b>	<b>الإنتاج</b>	<b>79 822</b>	<b>المجموع</b>	<b>11 868 228</b>
			38 634	شراءات مستهلكة	11 788 406
<b>11 780 441</b>	<b>11 749 772</b>	<b>الهامش على تكلفة المواد</b>	<b>38 634</b>	<b>المجموع</b>	<b>11 788 406</b>
			1 530 836	أعباء خارجية أخرى	11 749 772
<b>11 275 534</b>	<b>11 440 734</b>	<b>القيمة المضافة الخام</b>	<b>1 530 836</b>	<b>المجموع</b>	<b>12 971 570</b>
			167 735	ضرائب وأداءات	11 440 734
			4 629 020	أعباء الأعوان	
<b>6 930 391</b>	<b>6 643 979</b>	<b>زائد الإستغلال الخام</b>	<b>4 796 755</b>	<b>المجموع</b>	<b>11 440 734</b>
			2 331 959	مخصصات الإستهلاك والمدخرات العادية	6 643 979
			25 051	أعباء عادية الأخرى	332 027
			18 845	أعباء مالية	1 476 004
			2 241 387	الأداء على الأرباح	146 310
			505 192	العناصر الطارئة	
<b>3 876 942</b>	<b>3 475 886</b>	<b>نتيجة الأنشطة العادية</b>	<b>5 122 434</b>	<b>المجموع</b>	<b>8 598 320</b>
					3 475 886
<b>3 876 942</b>	<b>3 475 886</b>	<b>النتيجة الصافية بعد التعديلات المحاسبية</b>	<b>3 475 886</b>	<b>المجموع</b>	<b>3 475 886</b>

## جدول احتساب الضريبة المستوجبة لسنة 2016 ( المبالغ بالدينار )

النتيجة	للطرح	للإرجاع	البيانات
<b>3 475 886</b>			<b>النتيجة الصافية للسنة المحاسبية</b>
		<b>3 570 014</b>	<b>للإرجاع</b>
		2 241 387 363 849 43 127 342 859 31 819 14 248 505 192 27 533	الأداءات على الأرباح الأعوان - أعباء عطل خاصة الى 31 ديسمبر 2016 أعباء للإرجاع مدّخرات المخاطر و الأعباء مدّخرات على اصول ثابتة مادية خسائر صرف مساهمة طرفية مدّخرات على اصول ثابتة مادية
	<b>310 003</b>		<b>للطرح</b>
	305 979 4 024		الأعوان - أعباء عطل خاصة 2015 استرجاع مدّخرات
<b>6 735 897</b>			<b>الربح الجبائي قبل الطرح</b>
331 934			طرح بعنوان الإستثمار
<b>6 403 963</b>			<b>الربح الصافي الخاضع للضريبة</b>
2 241 387 505 192 (1 955 863) (16 822)			الأداءات على الأرباح مساهمة طرفية الأقساط الإحتياطية المدفوعة الخصم من المورد
<b>773 894</b>			<b>الأداء المستوجب بعنوان سنة 2016</b>

# تقرير اللجنة الدائمة للتدقيق

# **S O T R A P I L**

---

## **RAPPORT** **Comité Permanent d'Audit**

Avril 2017

---

Messieurs les membres du conseil d'administration,

En exécution de la mission qui nous a été confiée par le Conseil d'administration de la SOTRAPIL, nous vous présentons le rapport du comité permanent d'audit sur le contrôle interne et les états financiers pour l'exercice clos le 31 décembre 2016.



## I. Introduction

- Le Comité permanent d'audit a été instauré au terme d'une décision du Conseil d'Administration de la SOTRAPIL n°108 du 13 Janvier 2006.
- Le Comité se compose de trois membres désignés par le conseil d'administration, à savoir:
  - M. OUERDIANE Mourad : Président
  - Mme GHOMRASNI Kaouether : Membre
  - Mme BOUATTOUR Dalila : Membre
- Les attributions du Comité concernent notamment les actions suivantes :
  - Examiner tous les rapports des organes d'audit et de contrôle interne et externe, y compris l'information sur les états financiers ;
  - Donner son avis sur l'adéquation et l'efficacité de l'audit et du contrôle interne & externe et suggère les mesures visant à gérer les risques potentiels pour l'organisation;
  - Examiner et discuter de l'efficacité du système de contrôle interne ;
  - Examiner les états financiers de la SOTRAPIL ;
  - Suivre l'état d'avancement de la mise en œuvre des recommandations issues des rapports du commissaire aux comptes;
  - Préparer un rapport annuel sur ses activités avec les recommandations à présenter au Conseil d'Administration de la SOTRAPIL.

## II. Résumé des activités

- Le Comité a tenu, depuis avril 2016, quatre réunions au siège de la SOTRAPIL selon le calendrier suivant:

Réunion	Date	Ordre du jour
05/15	29/09/2016	<ul style="list-style-type: none"><li>○ Suivi de la lettre de contrôle interne de l'exercice 2015.</li><li>○ Suivi de l'avancement des plans d'actions</li></ul>
06/15	28/12/2016	<ul style="list-style-type: none"><li>○ Suivi des recommandations du CPA et du commissaire aux comptes</li><li>○ Examen du plan d'audit de l'exercice 2017</li></ul>
01/17	17/02/2017	<ul style="list-style-type: none"><li>○ Examen de la lettre de contrôle interne exercice 2016</li></ul>
02/17	03/04/2017	<ul style="list-style-type: none"><li>○ Examen des états financiers de l'exercice 2016</li><li>○ Examen des états d'inventaire relatif à l'exercice 2016</li></ul>

- Lors des réunions, le Comité a passé en revue pour l'année 2016 les domaines suivants :
  - Programme d'audit interne pour les années 2016 et 2017.

- Etat de réalisation des constats issus des audits précédents du CPA et du commissaire aux comptes.
  - Examen des états d'inventaire relatif à l'année 2016.
  - Examen des états financiers de l'exercice 2016.
  - Examen de la lettre de contrôle interne du commissaire aux comptes de l'exercice 2016, et le suivi des recommandations de l'année 2015.
- A l'issue de chaque réunion, un procès verbal est établi présentant les volets traités, les constats d'audit et les recommandations.

### III. Conclusions & Recommandations

#### A. Activités de contrôle interne

- Durant l'année 2016, la fonction audit interne de la SOTRAPIL a réalisé plusieurs missions récapitulées dans le tableau suivant :

MISSION	OBJET	PERIODE	Entités auditées
Travaux d'inventaire physique Exercice 2015	<ul style="list-style-type: none"> <li>- Mesure de la conformité des opérations d'inventaire effectuées conformément aux exigences normatives et internes.</li> <li>- Vérification de l'application des recommandations du commissaire aux comptes et du CPA</li> </ul>	Déc 2015 Mars 2016	Direction Technique  Direction Finance et Comptabilité
Marchés non clôturés & Marchés objet d'action en justice	<ul style="list-style-type: none"> <li>- Examen des dossiers des cautions.</li> <li>- Examen des actions en justice relatives aux marchés.</li> </ul>	Février-Mars 2016	Toutes les Directions
Gestion de la caisse. Gestion des tickets de restauration  Gestion des bons de carburant	<ul style="list-style-type: none"> <li>- Examen des fonds au niveau de la caisse.</li> <li>- Examen du stock des tickets repas et bons de carburant.</li> </ul>	Avril 2016	Direction Administrative  Direction Finance et Comptabilité
Gestion des immobilisations corporelles (rebut)	<ul style="list-style-type: none"> <li>- Examen des dispositions applicables pour la protection des immobilisations corporelles contre tout risque de perte, de vol ou d'usage impropre.</li> <li>- Evaluation de la gestion des immobilisations corporelles mises au rebut et sans utilité permanente.</li> </ul>	Mai 2016	Toutes les Directions

Analyse des produits transportés (prélèvement et destruction des échantillons)	Examen du respect des procédures relatives aux activités suivantes : - Analyse des produits transportés. - Prélèvement et la destruction des échantillons	Septembre 2016	Direction Technique
Constats des services de contrôle du ministère des domaines de l'Etat et des affaires financières (voiture de service)	Examen de deux constats des services de contrôle du ministère des domaines de l'Etat et des affaires financières relatifs à l'utilisation des voitures de service.	Avril et novembre 2016	Direction Administrative
Gestion de la formation professionnelle	- Examen du processus actuel de la fonction formation. - Examen des procédures et dispositions réglementaires en vigueur. - Examen de la taxe de formation professionnelle.	Oct 2016 Nov 2016	Direction Administrative
Contrôle Budgétaire (budget d'investissement).	Examen du respect des procédures relatives au contrôle budgétaire et notamment le Budget d'investissement.	Décembre 2016	Direction Contrôle de Gestion

- Les audits réalisés en interne ont permis de disposer d'une vision systémique sur les activités de contrôle interne et d'engager des plans d'action pour consolider les dispositions déjà mises en place, anticiper sur les éventuels risques, traiter les insuffisances constatées et proposer les recommandations nécessaires.
- Les points importants soulevés concernent :
  - Mise à jour des instructions de travail relatives à la prise d'inventaire
  - Etablissement d'une note générale de prise d'inventaire pour le matériel roulant
  - Formalisation des dispositions de mise en rebus, mise en réforme et de cession
  - Révision des délais de clôture des marchés et de levée des réserves
  - Mise à jour de la procédure de gestion des cautions pour détailler davantage les dispositions applicables
  - Etablissement d'une procédure de gestion du parc informatique et des équipements électroniques
  - Mise en exploitation de l'application informatique de gestion du parc auto
  - Finaliser le rapprochement du stock des pièces de rechange spécifique avec les valeurs comptables
  - Archiver les données d'analyse laboratoire des produits pétroliers

- Le comité a constaté l'établissement d'un programme d'audit pour l'année 2017 couvrant les activités administratives, financières et techniques, à savoir :
  - Suivi du dossier de renouvellement des contrats de servitude
  - Inventaire de la caisse
  - Gestion de la paie
  - Sécurité industrielle
  - Plan de maintenance préventive
  - Contrôle des paiements
  - Réinjection des contaminants
  - Inventaire physique des stocks

## B. Lettre de contrôle interne pour l'exercice 2016

### B. 1 Suivi de la lettre de contrôle interne de l'exercice 2015

ACTION	ETAT D'AVANCEMENT
Relancer le ministère de tutelle pour l'approbation de la nouvelle organisation de la SOTRAPIL.	Relance réalisée
Arrêter les attributions de la cellule de bonne gouvernance et établir le programme de l'année 2016.	Pas d'avancement
Mettre en place un système de management de la qualité conformément aux exigences de la norme ISO 9001.	Projet non encore initié
Elaborer la loi cadre définissant les besoins en effectif.	Projet en cours d'élaboration
Renforcer le volet de sécurité de l'information	Aménagement de la salle serveurs Renforcement des mesures de sécurité physique Mise en place d'une solution de firewalling Création d'un comité de sécurité informatique
Etablir un guide fiscal	Pas d'avancement

## **B. 2 Lettre de contrôle interne pour l'exercice 2016**

- Le Comité constate que globalement les recommandations issues de la lettre de contrôle interne sont suivies et traitées.

Toutefois, des améliorations peuvent être envisagées et notamment au niveau de actions suivantes :

- **Section 1. Organisation générale et le système d'information de gestion**
  - Le CPA a demandé au commissaire aux comptes de présenter un avis explicite dans un chapitre spécifique quant à son appréciation du niveau d'efficacité du système de contrôle interne de la SOTRAPIL quant à la réalisation des objectifs fixés.
  - Elaboration d'une charte qui définit la composition, les attributions, le fonctionnement de la cellule de bonne gouvernance, ainsi que les responsabilités et devoirs, et ce en application du décret gouvernemental n°1158 du 12 Aout 2016.
  - Fournir le planning de visite du médecin de travail.

### **Section 2. L'informatique**

- Etablir un cadre d'orientation générale qui fixe l'ensemble des actions et moyens nécessaires pour le développement du système d'information.

### **Section 3. Gestion du patrimoine**

- Prévoir dans le système documentaire une procédure de réforme des équipements et matériel.
- Procéder à l'activation du module «Open Parc ».

### **Section 4. Gestion des approvisionnements**

- Identifier et améliorer le suivi des demandes d'approvisionnement (aspect procédural et informatique).
- Procéder à l'activation de l'application «Pgi.Com».
- Mise en exploitation d'une application informatique de gestion des stocks.

### **Section 5. Comptabilité, Finance & Fiscalité**

- RAS.

### **Section 6. Gestion des ressources humaines :**

- Etablir des fiches profil (métier) du personnel permettant d'assurer une évaluation périodique des compétences et notamment au niveau de la Direction Technique.

## Section 7. Gestion de l'exploitation

- Etablir un point de situation relatif au lancement du cahier des charges pour l'acquisition du système intelligent de télé jaugeage.
- Identifier tout au long de l'emprise du pipeline les zones à faible, moyen et forte risque.

## Section 8. Gestion de la maintenance

- Mise à disposition du reporting de maintenance préventive.

## C. Inventaires physiques

### C. 1 Suivi des recommandations de l'exercice 2015

ACTION	ETAT D'AVANCEMENT
L'inventaire des pièces de rechange spécifiques doit faire l'objet d'un rapport indépendant de l'inventaire des pièces de rechange non spécifiques avec précision de l'état d'avancement des actions décidées.	En cours
Les écarts enregistrés dans le PV d'inventaire des pièces de rechange non spécifiques, doivent faire l'objet d'un traitement exhaustif (fournir les justificatifs des écarts avec explications).	Action réalisée
L'indépendance des membres de l'équipe d'inventaire au niveau de la prise d'inventaire des cautions détenues par la SOTRAPIL est à respecter.	Les diligences nécessaires ont été accordées à l'indépendance des membres de l'équipe des inventaires
L'établissement d'une procédure de restitution des actifs du personnel de la société, lors du départ à la retraite, de passation, de mutation, de détachement, ou de démission.	Action non réalisée

### C. 2 Inventaire physique de l'exercice 2016

- La société a procédé à l'inventaire du stock de pièces de rechange non spécifiques et spécifiques et du mobilier, du matériel de bureaux, des cautions détenues ..., avec un traitement satisfaisant des éventuels écarts.

Toutefois, le CPA a formulé les observations suivantes :

- L'inventaire des pièces de rechange spécifiques doit faire l'objet d'un rapport exhaustif et ce fin juin 2017.
- Fournir un point de situation relatif à la destruction des émetteurs récepteurs réformés, et ce avant la fin du mois de mai 2017.

## D. Préparation et présentation des états financiers

### D. 1 Suivi des recommandations de l'exercice 2015

ACTION	ETAT D'AVANCEMENT
Désigner une commission ayant pour mission la vérification de l'état du stock de la société et l'identification d'un éventuel stock rossignol.	Action réalisée
Fournir une note explicative relative à la variation négative de la rubrique « mobiliers et matériels de bureau ».	Action réalisée
Apurer les montants de la rubrique «provision pour dépréciation des autres immobilisations financières» et les crédits au personnel de la société.	Action en cours
Relancer la tutelle concernant le règlement des notes de débit au titre des émoluments décaissés au profit du personnel détaché.	Action réalisée
Prévoir l'apurement des montants au niveau des comptes bancaires clôturés et non mouvementés en respectant les procédures en vigueur.	Action réalisée
Prévoir la clôture des comptes bancaires non mouvementés durant une longue période et non nécessaires.	Action réalisée

### D. 2 Etats financiers de l'exercice 2016

- Le comité a examiné le projet des états financiers arrêtés au 31/12/2016 avant leurs transmissions au conseil d'administration.

- Le comité note que les états financiers ont été arrêtés conformément aux principes comptables Tunisiens et sous les mêmes règles et méthodes comptables usitées par la société.

Toutefois, le CPA recommande les actions d'amélioration suivantes :

- Etudier la possibilité d'apurer les montants relatifs aux :
  - o provisions des immobilisations financières.
  - o soldes des comptes transitoires ou d'attente.
  - o provisions/avances fournisseurs.
- Relancer le ministère des équipements concernant le règlement de la note de débit au titre des remboursements décaissés suite aux travaux du déplacement du pipeline.

## **E. Respect des obligations légales**

- SOTRAPIL a respecté durant l'exercice 2016 toutes ses obligations légales conformément aux dispositions de la loi 94-117 du 14 Novembre 1994 telles que modifiées par la loi N° 2005-96 du 18 Octobre 2005 notamment celles de publication et de communication des informations au Conseil du Marché Financier et la Bourse des Valeurs Mobilières de Tunis.

## **Avis du CPA**

*Le CPA a constaté une maturité accrue du système de contrôle interne de la fonction Audit par la planification et la réalisation de plusieurs missions d'audit en 2016 sur un échantillon large d'activités, consolidé par des plans d'action pertinents pour traiter les insuffisances issues de l'audit interne, la lettre de contrôle interne et les constatations du CPA.*

*Le CPA est d'avis que le système de contrôle interne de la SOTRAPIL a gagné en termes d'efficacité de protection des actifs informationnels et la fiabilité du système d'information déployé.*

**P/Le Comité Permanent d'Audit**

Le président Mourad OUERDIANE