



التقرير السنوي حول نشاط الشركة لسنة 2017



شركة النقل بواسطة الأنابيب
Société de Transport des Hydrocarbures par Pipelines
ش.خ.إ. رأس 20.173.725 دينار
شارع الأرض المركز العمراني الشمالي - 1003 الخضراء - تونس



SOTRAPIL

تقديم الشركة

تقديم الشركة

اسم الشركة : شركة النقل بواسطة الأنابيب.

المقر الاجتماعي : شارع الأرض – المركز العمراني الشمالي - 1003 الخضراء- تونس.

الشكل القانوني : شركة خفية الاسم.

تاريخ التأسيس : الجلسة العامة التأسيسية بتاريخ 26 سبتمبر 1979.

فتح رأس المال للاذخار العمومي : 02 جانفي 2001.

ميدان النشاط : نقل جميع المحروقات على كامل تراب الجمهورية التونسية .

هيكل رأس المال إلى موفى ديسمبر 2017 : 20.173.725 د.ت. مقسمة إلى

4.034.745 سهما قيمة الواحد 5 دنانير

النسبة %	القيمة بالدينار	عدد الأسهم	المساهمون
الأشخاص المعنويون العموميون			
34,03%	6 865 720	1 373 144	الشركة التونسية لصناعات التكرير
18,28%	3 687 665	737 533	المؤسسة التونسية للأنشطة البترولية
0,63%	127 880	25 576	الشركة الوطنية لتوزيع البترول
0,63%	127 720	25 544	الشركة التونسية للكهرباء و الغاز
الأشخاص المعنويون الخواص			
21,21%	4 278 045	855 609	مجمع إدريس مرحبا
25,21%	5 086 695	1 017 339	المتداول بالبورصة
100,00%	20 173 725	4 034 745	المجموع

مجلس الإدارة

المتصرفون

الرئيس المدير العام
ممثلة عن الشركة التونسية لصناعات التكرير
ممثل عن الشركة التونسية لصناعات التكرير
ممثل عن الشركة التونسية لصناعات التكرير
ممثلة عن الشركة التونسية لصناعات التكرير
ممثلة عن الشركة التونسية لصناعات التكرير
ممثلة عن المؤسسة التونسية للأنشطة البترولية
ممثل عن المؤسسة التونسية للأنشطة البترولية
ممثل عن الشركة الوطنية لتوزيع البترول
ممثل عن مجمع إدريس مرحبا
ممثلة عن مجمع إدريس مرحبا
ممثل عن صغار المساهمين (سوفي إيلان سيكاف)

السيد رضا حلاب
السيدة كوثر الغمراسني
السيد مراد ورديان
السيد عياد مبارك حلاب
السيدة هاجر حسني
السيدة إيناس شرعبي
السيد خالد الباجي
السيد سمير الشلاخي
السيد فرج المناعي
السيد هشام إدريس
السيدة عزيزة إدريس
السيد خالد الفندري

مراقب الدولة

السيدة عزّة خليل

مراقب الحسابات

مجمع ABC و FINACO لصاحبيهما ماهر قعيدة ويحيى الرواتبى

اللجنة الدائمة للتدقيق

السيد مراد ورديان (رئيس اللجنة)
السيدة كوثر الغمراسني
السيد خالد الباجي
السيدة عزّة خليل

لجنة مراقبة الصفقات

السيد خالد الباجي (رئيس اللجنة)
السيد مراد ورديان (عضو)
السيد فرج المناعي (عضو)
السيدة عزّة خليل (مراقب الدولة)

توطئة

يقدم هذا التقرير أنشطة مجلس الإدارة خلال سنة 2017 في إطار تنفيذ المهام الموكولة للشركة والتي تتمحور أساسا في نشاطين إثنين:

■ نقل وتوزيع مواد المحروقات البيضاء عبر أنبوب بنزرت رادس وهو يمثل النشاط الأول والأساسي لسوتراپيل والذي يحتوي على كلّ العمليات المتعلقة به (العلاقة بالحرفاء والمزود والبرمجة وتحديد التعريفات والاستثمار والاستغلال والصيانة والعلاقة مع مالكي الأراضي موضوع حقوق الارتفاق)

■ نقل وتوزيع مادة وقود الطائرات عبر انبوب رادس مطار تونس قرطاج وهو يمثل النشاط الثاني لسوتراپيل وهو كذلك يحتوي على كلّ العمليات المتعلقة به (العلاقة مع الحرفاء وتحديد تعريفة النقل والاستثمار والاستغلال والصيانة).

وقد تميّزت سنة 2017 بالأرقام التالية:

2,062 مليون متر مكعب من المحروقات المنقولة،

15,101 مليون دينار رقم معاملات،

9,610 مليون دينار نتيجة قبل احتساب الآداءات،

6,218 مليون دينار نتيجة صافية.



النشاط التقني

نشاط الاستغلال

فاقت الكميات المنقولة في موفى سنة 2017 المليون متر مكعب وهو ما يمثل أعلى حجم تم نقله عبر أنبوبي الشركة منذ دخولهما حيز الاستغلال، في سنة 1984 بالنسبة للأنبوب المتعدد المواد بنزرت- رادس، و 2007 بالنسبة لأنبوب وقود الطائرات رادس- مطار تونس قرطاج.

I- الكميات المنقولة خلال سنة 2017 :

1- الكميات المنقولة عبر أنبوب بنزرت- رادس :

بلغ حجم الكميات المنقولة عبر الأنبوب المتعدد المواد بنزرت- رادس خلال سنة 2017 ما قدره **1.905.204 م³** مسجلاً بذلك ارتفاعاً بنسبة %18,02 مقارنةً بإنجازات سنة 2016.

المواد	الكميات المنقولة بالم ³		الفارق
	2016	2017	
غازوال	864 352	1 055 819	22,15% بـ 191 467 م ³
غازوال بدون كبريت	123 274	194 024	57,39% بـ 70 750 م ³
بتروال منزلي	31 872	26 852	-15,75% بـ -5 020 م ³
بتروال صناعي	6 659	5 571	-16,34% بـ -1 088 م ³
بنزين خالي من الرصاص	588 092	622 938	5,93% بـ 34 846 م ³
مجموع المواد	1 614 249	1 905 204	18,02% بـ 290 955 م³

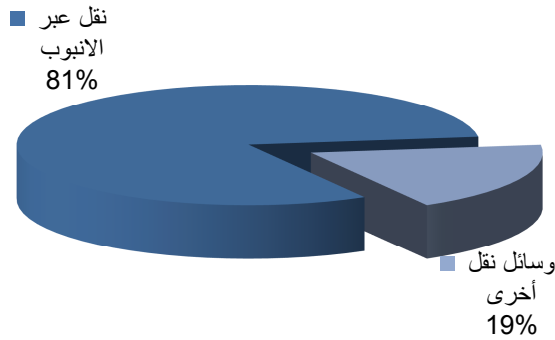
ويلاحظ من خلال الجدول السابق:

- ارتفاع كميات الغازوال المنقولة بـ 191 ألف م³ أي %22,15 ،
 - ارتفاع كميات الغازوال بدون كبريت المنقولة بـ 71 ألف م³ أي %57,39 .
- ويفسر الارتفاع المسجل في حجم الكميات المنقولة عبر أنبوب بنزرت-رادس من مادتي الغازوال والغازوال بدون كبريت بـ:
- اعتماد شركات التوزيع المرتكزة بمنطقة رادس بتروال على التزود الحصري عبر أنبوب الشركة خلال السداسية الثانية من سنة 2017 على إثر غلق الميناء البترولي بحلق الوادي للتجديد ابتداءً من شهر جويلية 2017 و الاعتماد على مينائي بنزرت والصخيرة لاستيراد كل من مادتي الغازوال والغازوال بدون كبريت،
 - ارتفاع طلب السوق الوطنية من هاتين المادتين على التوالي بـ %6 و %11.

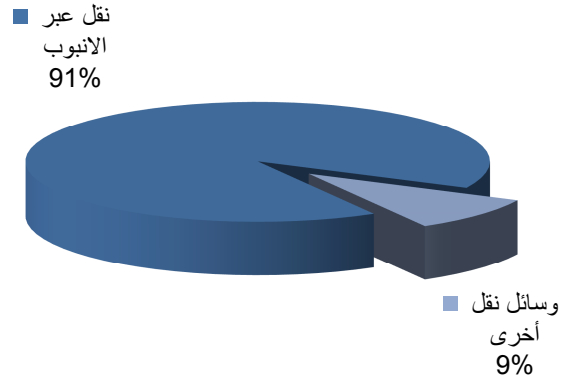
كما سجّلت الكمّيات المنقولة من مادة البنزين الخالي من الرصاص ارتفاعا بنسبة 5% فقط في حين أنّ طلب السوق الوطنية من هذه المادة سجّل ارتفاعا بـ 11% ويفسّر عدم التناسب هذا بين طّور السوق وطّور الكمّيات المنقولة نحو منطقة رادس بمكافحة ظاهرة التهريب والسوق الموازية في المناطق التي تتزوّد أصلا من مخازن رادس. في حين تمّ تسجيل انخفاض في الكمّيات المنقولة من مادة البترول بـ 6 آلاف م³ أي 15,85% على إثر تراجع حاجيات المنطقة من هذه المادة.

وقد مثّل حجم الكمّيات المنقولة عبر أنبوب بنزرت رادس 91% من حاجيات المنطقة البتروليّة برادس خلال سنة 2017 مقابل 81% خلال سنة 2016. هذا وقد سجّلت حاجيات المنطقة البتروليّة برادس ارتفاعا بنسبة 6% .

تزويد المنطقة البتروليّة برادس خلال 2016



تزويد المنطقة البتروليّة برادس خلال 2017



2- الكمّيات المنقولة عبر أنبوب رادس مطار تونس قرطاج :

بلغت الكمّيات المنقولة عبر أنبوب وقود الطائرات ما قدره 156.622 م³ أي ارتفاع بنسبة 19,76% مقارنة بانجازات سنة 2016 تمّ نقلها خلال 183 دورة ضخ مقابل 155 دورة أنجزت خلال سنة 2016. وتمّ تسجيل هذا الارتفاع على اثر تحقيق تطوّر إيجابي على المستوى الاستهلاك الوطني من هذه المادة بنسبة 19% كنتيجة للتحسّن التدريجي المسجّل في النشاط السياحي.

الفارق		الكمّيات المنقولة بم ³		المواد
بـ %	بالم ³	2016	2017	
19,76%	25 838	130 784	156 622	وقود الطائرات «الكيروزان»

3- مجموع الكميات المنقولة عبر أنبوبي الشركة :

بلغ مجموع الكميات المنقولة عبر أنبوبي الشركة في موفى سنة 2017 ما قدره 2.061.826 م³ أي ارتفاع بنسبة 18,15% مقارنة بإنجازات سنة 2016 .

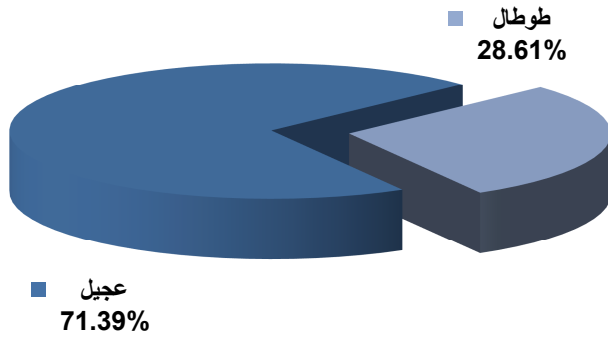
المواد	الكميات المنقولة بم ³		الفارق
	2016	2017	
أنبوب بنزرت- رادس	1 614 249	1 905 204	بالم ³ 290 955 بـ % 18,02%
أنبوب رادس مطار تونس قرطاج	130 784	156 622	بالم ³ 25 838 بـ % 19,76%
المجموع العام	1 745 033	2 061 826	بالم³ 316 793 بـ % 18,15%

4- توزيع الكميات المنقولة إلى غاية 2017/12/31 حسب الحرفاء:

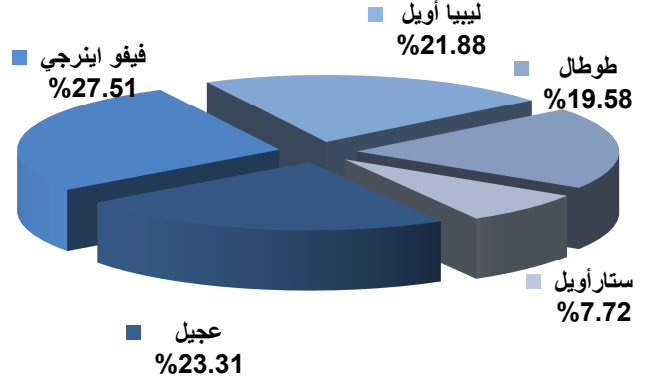
بحساب م³

المواد	عجيل	فيفو انرجي	ليبيا أويل	طوطال	ستار أويل	المجموع
غازوال	289 625	243 086	221 567	203 669	97 872	1 055 819
غازوال بدون كبريت	0	87 601	48 375	47 783	10 266	194 024
بترول منزلي	10 783	0	11 228	0	4 840	26 852
بترول صناعي	2 300	0	492	0	2 779	5 571
بدون رصاص	141 369	193 505	135 126	121 525	31 413	622 938
مجموع الأنبوب المتعدد المواد	444 078	524 191	416 788	372 977	147 170	1 905 204
نسبة 2017	23,31%	27,51%	21,88%	19,58%	7,72%	100,00%
نسبة 2016	26,23%	26,38%	20,34%	18,69%	8,37%	100,00%
وقود الطائرات	111 818			44 804		156 622
نسبة 2017	71,39%			28,61%		100,00%
نسبة 2016	61,62%			38,38%	-	100,00%
مجموع الكميات المنقولة	555 896	524 191	416 788	417 781	147 170	2 061 826
نسبة 2017	26,96%	25,42%	20,21%	20,26%	7,14%	100,00%
نسبة 2016	28,88%	24,40%	18,81%	20,16%	7,74%	100,00%

توزيع الكميات المنقولة عبر أنبوب رادس المطار
حسب الحرفاء (2017)



توزيع الكميات المنقولة عبر أنبوب بنزرت رادس
حسب الحرفاء (2017)



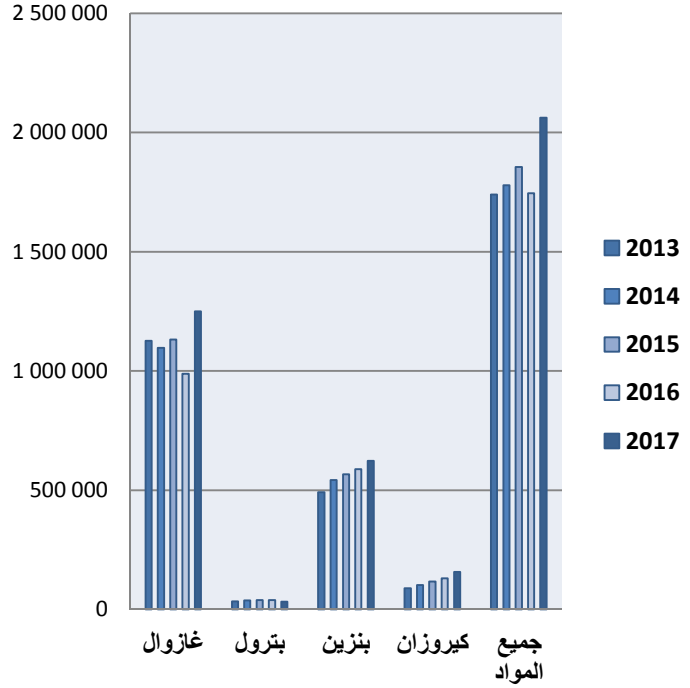
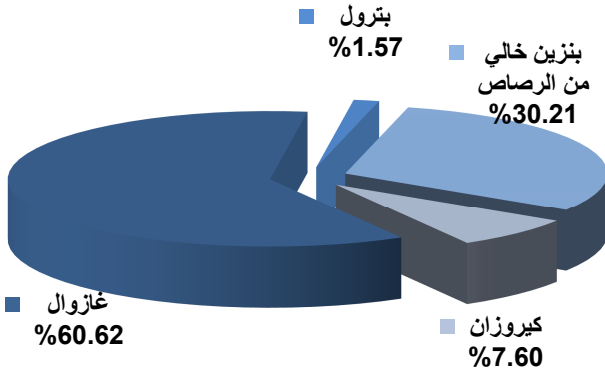
تصدّرت "فيفو اينرجي" طليعة الشركات الحريفة من حيث الكميات المنقولة لحسابها عبر أنبوب بنزرت رادس بحوالي % 27,51 من الكميات المنقولة وتلتها "عجيل" بـ % 23,31 و "ليبيا أويل" بـ % 21,88. ويفسّر تراجع شركة عجيل إلى المرتبة الثانية بلجوء هذه الشركة إلى النقل بواسطة الشاحنات مباشرة من معمل تكرير النفط لبعض المواد كنتيجة لعدم التوفّر لديها لطاقت الخزن الضرورية لاستقبال هذه المواد عبر الأنبوب نظرا لأشغال تجديد مستودع رادس. أما على مستوى أنبوب رادس المطار فقد بلغت حصة شركة "عجيل" % 71,39 من مجموع الكميات المنقولة مقابل % 28,61 لفائدة شركة "طوطال". ويفسّر التطوّر الحاصل في حصة شركة "عجيل" مقارنة بسنة 2016 بالأساس بحصولها على عقد تزويد طائرات شركة الخطوط الجوية التونسية إنطلاقا من جوان 2017 واعتمادها حصريًا على النقل بواسطة الأنبوب.

5- تطوّر الكميات المنقولة خلال الخمس سنوات الأخيرة (2013-2017) :

المواد	2013		2014		2015		2016		2017		معدل نسبة التطوّر السنوي	نسبة التطوّر الجملي
	الكميات بالم ³	نسبة التطوّر السنوي	الكميات بالم ³	نسبة التطوّر السنوي	الكميات بالم ³	نسبة التطوّر السنوي	الكميات بالم ³	نسبة التطوّر السنوي	الكميات بالم ³	نسبة التطوّر السنوي		
غازوال	963 002	0,5%	979 388	1,7%	990 625	1,1%	864 352	-12,7%	1 055 819	22,2%	1,9%	10,2%
غازوال بدون كبريت	163 312	70,0%	117 369	-28,1%	141 245	20,3%	123 274	-12,7%	194 024	57,4%	3,5%	102,0%
مجموع الغازوال	1 126 314	6,8%	1 096 758	-2,6%	1 131 870	3,2%	987 626	-12,7%	1 249 843	26,6%	2,1%	18,5%
بترول منزلي	27 986	-4,1%	28 964	3,5%	29 823	3,0%	31 872	6,9%	26 852	-15,8%	-0,8%	-7,9%
بترول صناعي	5 283	10,8%	8 418	59,3%	9 639	14,5%	6 659	-30,9%	5 571	-16,3%	1,1%	16,9%
مجموع البترول	33 269	-2,0%	37 383	12,4%	39 462	5,6%	38 531	-2,4%	32 423	-15,9%	-0,5%	-4,5%
بنزين خالي من الرصاص	491 358	-0,9%	541 885	10,3%	566 766	4,6%	588 092	3,8%	622 938	5,9%	4,9%	25,7%
أنبوب بنزرت رادس	1 650 941	4,2%	1 676 026	1,5%	1 738 098	3,7%	1 614 249	-7,1%	1 905 204	18,0%	2,9%	20,3%
الكبروزان	88 959	-6,4%	102 246	14,9%	116 533	14,0%	130 784	12,2%	156 622	19,8%	12,0%	64,8%
المجموع بالم ³	1 739 901	3,6%	1 778 271	2,2%	1 854 632	4,3%	1 745 033	-5,9%	2 061 826	18,2%	3,5%	22,8%

توزيع الكميات المنقولة حسب المواد (2017)

تطور الكميات المنقولة خلال الخمسة سنوات الأخيرة



تطوّرت الكميات المنقولة عبر أنبوب بنزرت- رادس خلال الفترة 2013-2017 بنسبة تطوّر جملي بلغت 20% وبمعدّل تطوّر سنوي بلغ 3%. ويفسّر الإرتفاع الهام في حجم الكميات المنقولة بين سنتي 2013 و 2017 وبالإضافة لارتفاع حاجيات شركات التوزيع المنتسبة بمنطقة رادس بترو إلى العامل الظرفي المتمثّل في غلق الميناء البترولي بحلق الوادي خلال السداسيّة الثانية من سنة 2017 والاعتماد على مينائي بنزرت والصخيرة لاستيراد كلّ من مادتي الغازوال والغازوال بدون كبريت.

ويبقى نشاط الشركة مرتبطا إلى حدّ كبير بتطور كميات الغازوال المنقولة التي بلغت 1.249.843 م³ في سنة 2017 مقابل 1.126.314 م³ في سنة 2013 أي بنسبة تطوّر جملي خلال الفترة 2013-2017 بلغت 19% وبمعدّل تطوّر سنوي في حدود 2%. ومثّلت هذه المادة 61% من مجموع الكميات المنقولة خلال سنة 2017.

كما شهدت الخمس سنوات الأخيرة إرتفاعا في كميات البنزين الخالي من الرصاص بنسبة تطوّر جملي بلغت 26% وبمعدّل تطوّر سنوي في حدود 5%. ومثّلت هذه المادة 30% من مجموع الكميات المنقولة خلال سنة 2017، في حين سجّلت كميات البترو تراجعا بنسبة تطوّر جملي بلغت 5% وبمعدّل تطوّر سنوي في حدود 1%-. ومثّلت هذه المادة 2% من مجموع الكميات المنقولة خلال سنة 2017.

هذا وتمثّل الكميات المنقولة عبر انبوب بنزرت رادس نسبة 92% من مجموع الكميات المنقولة خلال سنة 2017 مقابل 8% لانبوب رادس مطار تونس قرطاج الذي سجّل نسبة تطوّر جملي خلال الفترة 2013-2017 بلغت 65% ومعدّل تطوّر سنوي بنسبة 12%.

وباعتبار ما تمّ ذكره سجّلت الكميات المنقولة عبر أنابيب الشركة خلال الفترة 2013-2017 نسبة تطوّر جملي

بلغت 23% ومعدّل تطوّر سنوي بنسبة 4%.

6- نسبة استغلال الأنبوب بنزرت- رادس من سنة 2013 إلى سنة 2017:

2017	2016	2015	2014	2013	
85	72	78	75	74	نسبة استغلال الأنبوب بالإعتماد على منسوب الضخ السنوي الأقصى البالغ 300 م ³ /ساعة

ارتفعت نسبة استغلال أنبوب بنزرت- رادس خلال الفترة 2013- 2017 من 74% إلى 85% مع تفاوت من سنة إلى أخرى .

II- مداخل النقل :

1. مداخل النقل إلى غاية 2017/12/31 ومقارنتها بما تحقق خلال سنة 2016 :

سجلت المداخل الجمليّة للنقل خلال سنة 2017 إرتفاعا بحوالي 3,233 مليون دينار (+27,24%) مقارنة بمداخل سنة 2016 حيث بلغت 15,101 مليون دينار في موفى سنة 2017 مقابل 11,868 مليون دينار في موفى سنة 2016. وتتوزع مداخل سنة 2017 كما يلي:

الفارق		تفاصيل مداخل النقل (بالدينار)		التسمية
%	بالدينار	2016	2017	
				أنبوب بنزرت- رادس
27,88%	2 964 911	10 634 127	13 599 038	نقل بالأنبوب
18,02%	87 286	484 275	571 561	نقل بالقنوات الفرعية
0,00%	0	96 427	96 427	مداخل التخزين
				أنبوب رادس مطار تونس قرطاج
27,69%	180 936	653 399	834 335	نقل بالأنبوب
27,24%	3 233 133	11 868 228	15 101 361	المجموع

يفسر الإرتفاع في مستوى مداخل النقل خلال سنة 2017 مقارنة بسنة 2016 بـ:

- 1- الإرتفاع في مداخل النقل عبر أنبوب بنزرت- رادس بحوالي 3,052 مليون دينار (+27,22%) والراجع لـ:
 - إرتفاع الكميات المنقولة بنسبة 18,02% ،
 - الترفيع في تعريفات النقل بنسبة 9% انطلاقا من شهر ديسمبر 2016.
- 2- الإرتفاع في مداخل النقل عبر أنبوب رادس مطار تونس قرطاج بحوالي 181 الف دينار (+27,69%) والراجع لـ:
 - إرتفاع الكميات المنقولة عبر هذا الأنبوب بنسبة 19,76% ،
 - الترفيع في تعريفات النقل بنسبة 40% انطلاقا من شهر نوفمبر 2017.

2. تطور مداخيل النقل خلال الخمس سنوات الأخيرة (2013-2017) :

بحساب الدينار

2017	2016	2015	2014	2013	التسمية
					أنبوب بنزرت- رادس
13 599 038	10 634 127	10 689 968	10 104 244	9 926 163	نقل بالأنبوب
571 561	484 275	521 430	502 807	495 282	نقل بالقنوات الفرعية
96 427	96 427	96 427	96 427	96 427	مداخيل التخزين
14 267 226	11 214 829	11 307 825	10 703 478	10 517 872	مجموع أنبوب بنزرت- رادس
					أنبوب رادس مطار تونس قرطاج
834 335	653 399	550 768	461 132	379 136	نقل بالأنبوب
15 101 361	11 868 228	11 858 593	11 164 610	10 897 008	المجموع

سجلت مداخيل النقل خلال الفترة 2013-2017 ارتفاعا بـ 4,204 مليون دينار أي بنسبة تطور إجمالي بلغت 44% و بمعدل تطور سنوي بنسبة 7%. ويفسر هذا الارتفاع بـ:

1- على مستوى أنبوب أنبوب بنزرت- رادس:

- ارتفاع الكميات المنقولة بنسبة تطور جملي بلغت 20% ،
- ارتفاع تعريفات النقل بنسبة 19%.

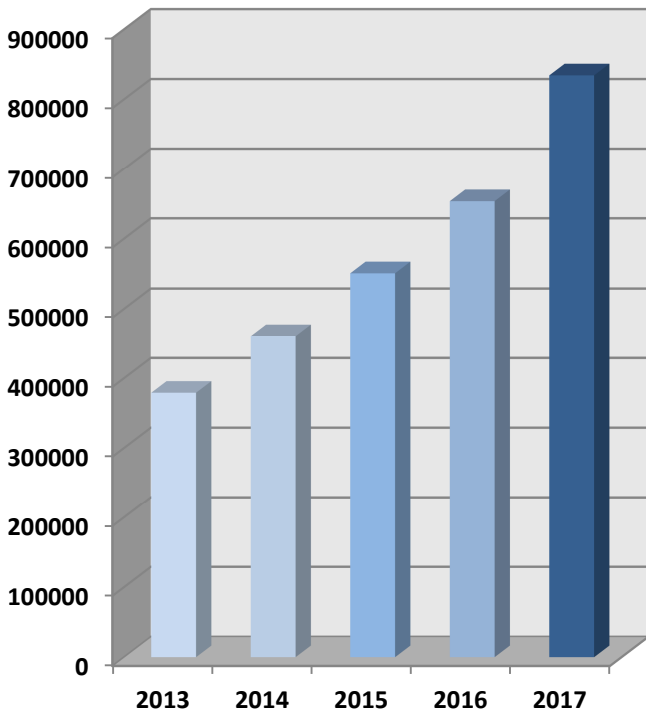
ارتفاع مداخيل النقل عبر أنبوب بنزرت- رادس بنسبة تطور جملي بلغت 41%.

2- على مستوى أنبوب رادس مطار تونس قرطاج:

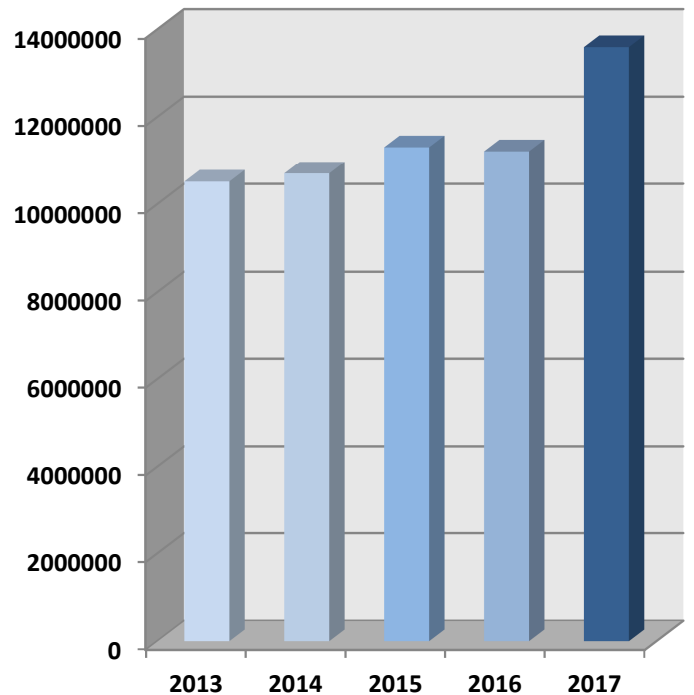
- ارتفاع الكميات المنقولة بنسبة تطور جملي بلغت 65%،
- ارتفاع تعريفات النقل بنسبة 73%.

ارتفاع مداخيل النقل عبر أنبوب رادس مطار تونس قرطاج بنسبة تطور جملي بلغت 121%.

مداخيل أنبوب رادس المطار بحساب الدينار



مداخيل أنبوب بنزرت- رادس بحساب الدينار



III – مجموع إيرادات الإستغلال:

يشتمل مجموع إيرادات الإستغلال على مداخيل النقل و نتيجة التصرف في خليط المواد.

1. التصرف في خليط المواد:

بلغت نتيجة التصرف في خليط المواد (وضعية التلتير + تغيير مخزونات المنتجات التي سيتم تسليمها) في موفى سنة 2017 ما قيمته 1,579 مليون دينار مقابل 1,137 مليون دينار تم تسجيله في سنة 2016 أي ارتفاع بما قيمته 442 ألف دينار (+38,88%) أي ما يعادل معدّل تطوّر سنوي بنسبة 8%.

يبين الجدول الموالي تطوّر نتيجة التصرف في خليط المواد من سنة 2013 إلى سنة 2017 :

بحساب الدينار

2017	2016	2015	2014	2013	
1 525 482	1 217 124	1 195 247	913 655	1 051 605	صافي وضعية التلتير
53 973	-79 822	-37 278	57 774	2 286	تغيير مخزونات المنتجات التي سيتم تسليمها
1 579 455	1 137 302	1 157 969	971 429	1 053 891	نتيجة التصرف في خليط المواد

يفسّر الإرتفاع في نتيجة التصرف في خليط المواد بين سنتي 2017 و 2016 بما يلي :

أ. على مستوى صافي وضعية التلتير لأنبوب بنزرت- رادس:

يمثل صافي وضعية التلتير قيمة الفارق بين أسعار كميات المواد المسلمة في بداية الأنبوب وكميات المواد التي وقع تسليمها لشركات التوزيع، وذلك على أساس السعر الموحد على مستوى الاستلام من الشركة التونسية لصناعات التكرير مع إضافة مصاريف البرمجة.

وقد سجّل صافي وضعية التلتير ارتفاعا بـ 308 ألف دينار أي 25,33% ليبلغ 1.525.482 دينار في موفى سنة 2017 مقابل 1.217.124 دينار في موفى سنة 2016. و يفسّر هذا الإرتفاع بالأساس بالتغير النسبي لكميات الخليط من سنة إلى أخرى حسب عدد دورات الضخ .

ب. على مستوى تغيير مخزونات المنتجات التي سيتم تسليمها:

يمثل تغيير مخزونات المنتجات التي سيتم تسليمها الفارق بين قيمة مخزون خليط المواد في موفى السنة و قيمة مخزون خليط المواد في بداية السنة. وقد سجّل تغيير مخزونات المنتجات التي سيتم تسليمها نتيجة بلغت 54 ألف دينار في موفى سنة 2017 مقابل 80- ألف دينار في موفى سنة 2016 أي إرتفاع بـ 134 ألف دينار.

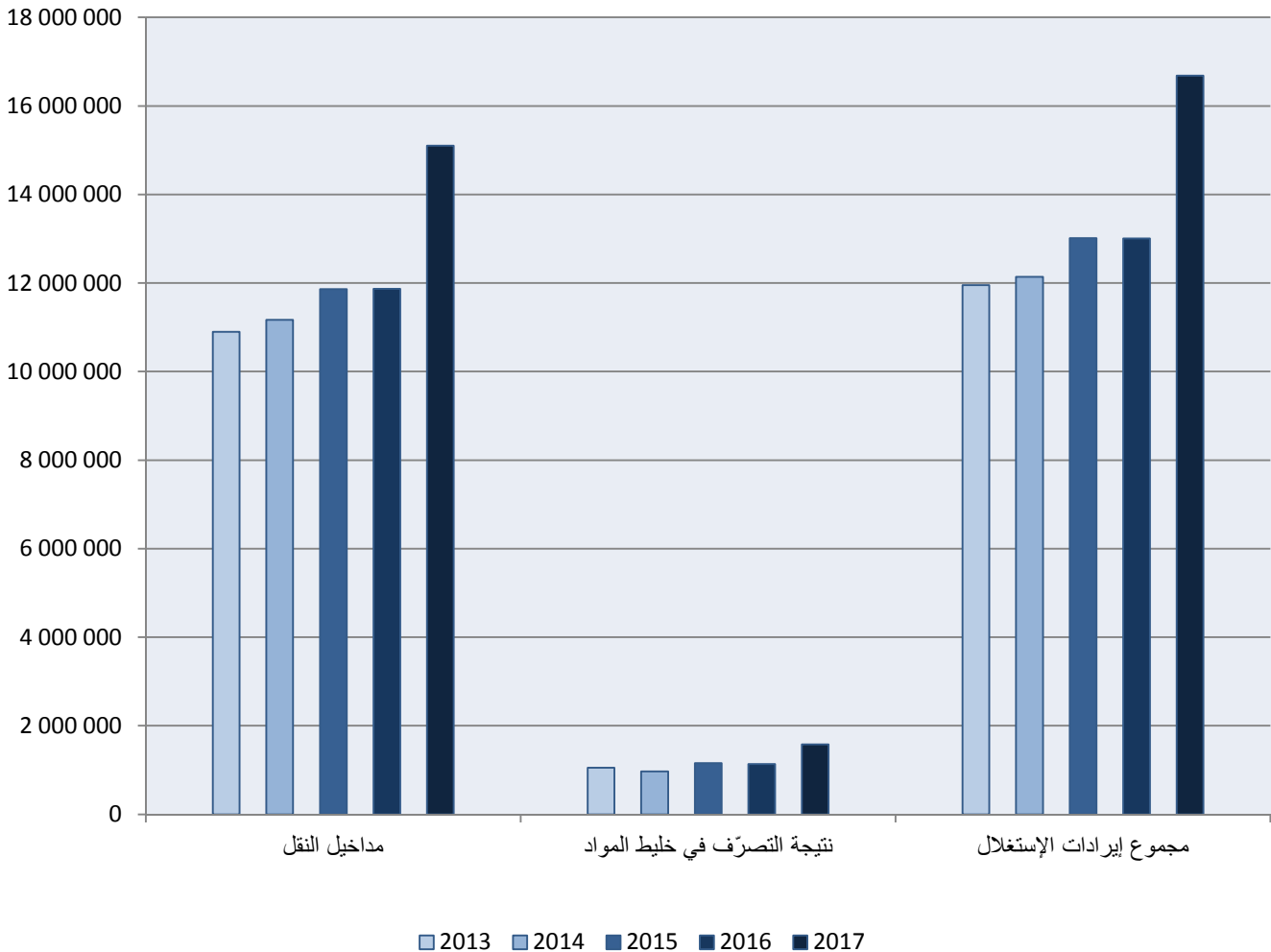
2. تطوّر إيرادات الاستغلال خلال الخمس سنوات الأخيرة :

بلغ مجموع إيرادات الاستغلال خلال سنة 2017 ما قيمته 16,681 مليون دينار مقابل 13,005 مليون دينار تمّ تسجيله في سنة 2016 أي ارتفاع بما قيمته 3,675 مليون دينار (+28,26%). كما سجّل مجموع إيرادات الإستغلال خلال الفترة 2017-2013 نسبة تطوّر جملي بلغت 52% ومعدّل تطوّر سنوي بنسبة 7%.

بحساب الدينار

2017	2016	2015	2014	2013	التسمية
15 101 361	11 868 228	11 858 593	11 164 610	10 897 008	مداخل النقل
1 579 455	1 137 302	1 157 969	971 429	1 053 891	نتيجة التصرف في خليط المواد
16 680 816	13 005 530	13 016 562	12 136 039	11 950 899	مجموع إيرادات الإستغلال

تطوّر إيرادات الاستغلال خلال الخمس سنوات الأخيرة



-IV- استهلاك الطاقة:

1- بحساب الكيلوات ساعة :

بلغت نسبة التطور الجملي لاستهلاك الطاقة خلال الفترة 2013-2017 ما يساوي 37% كما بلغ معدّل التطور السنوي نسبة 4% وذلك على اثر ارتفاع الكميات المنقولة بنسبة تطور جملي بلغت 23%.

بحساب الكيلوات ساعة

2017	2016	2015	2014	2013	المحطة
2 949 413	2 111 001	2 500 491	2 387 087	2 378 843	بنزرت
294 150	284 632	265 952	265 584	237 826	رادس
3 243 563	2 395 633	2 766 443	2 652 671	2 616 669	المجموع
1,573	1,373	1,492	1,492	1,504	معدّل إستهلاك الطاقة للمتر المكعب المنقول (كيلواط ساعة/ م³)

2- بحساب الدينار :

سجّلت كلفة استهلاك الطاقة خلال الفترة 2013-2017 تطور بمعدّل سنوي في حدود 6% كما بلغت نسبة التطور الجملي لكلفة استهلاك الطاقة نسبة 66%.

بحساب الدينار

2017	2016	2015	2014	2013	المحطة
525 742	370 607	500 580	472 953	393 553	بنزرت
64 659	58 763	63 016	64 296	48 638	رادس
590 401	429 370	563 596	537 249	442 191	المجموع
0,286	0,246	0,304	0,302	0,254	معدّل كلفة إستهلاك الطاقة للمتر المكعب المنقول (دينار/ م³)

متابعة نشاط جودة المواد والسلامة

I- متابعة نشاط الجودة:

تتولى مصلحة مخصصة للغرض متابعة جودة المواد المنقولة عبر كل من أنبوبي بنزرت -رادس ووقود الطائرات ويمثل هذا النشاط عنصرا حيويا يرمي لضمان جودة المحروقات التي يتم تسليمها لشركات التوزيع .
وتقوم الشركة بأخذ عينات يقع تحليلها بمخبر معد للغرض. وتمكن هذه العملية من التأكد من جودة المواد المنقولة عند استلامها من مصنع التكرير ببنزرت وعند تسليمها لمستودعات الشركات الحريفة المنتسبة بمنطقة رادس بترول ومن التصرف في خليط المواد مع المحافظة على جودتها.
وتم في سنة 2017 أخذ العينات التالية:

1. أنبوب بنزرت - رادس:

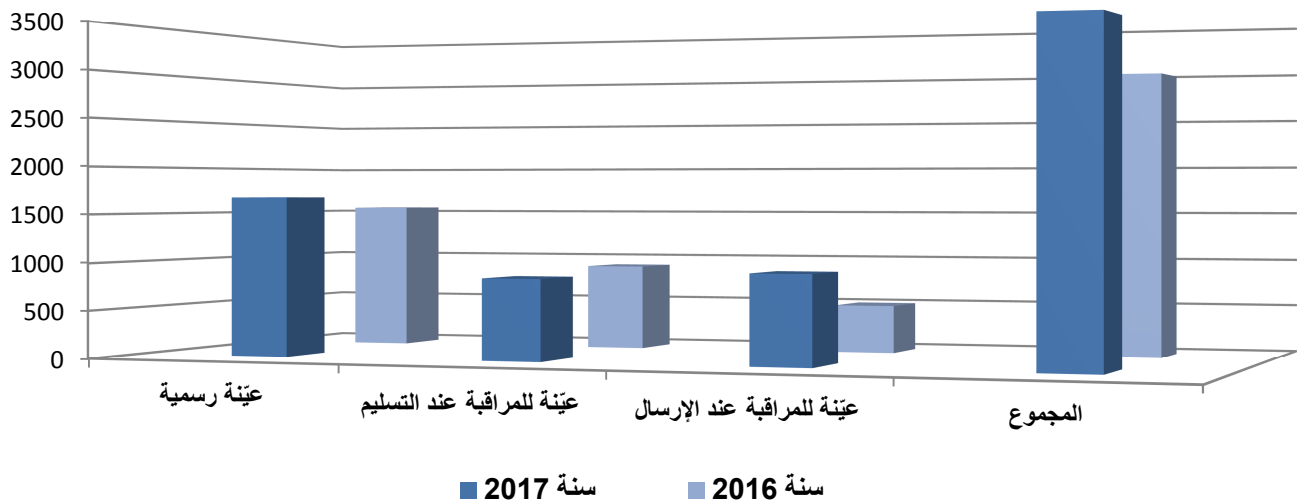
تم خلال سنة 2017 أخذ 3.456 عينة مقابل 2.965 عينة خلال سنة 2016 تتوزع كما يلي:

- 1.671 عينة رسمية مقابل 1.548 في سنة 2016،
- 848 عينة عند التسليم مقابل 912 في سنة 2016،
- 937 عينة عند الإرسال مقابل 505 في سنة 2016.

وتتوزع هذه العينات حسب المواد كالاتي:

المجموع		خليط		غازوال		غازوال بدون كبريت		بترول منزلي		بنزين خالي من الرصاص		طريقة المعاينة
2017	2016	2017	2016	2017	2016	2017	2016	2017	2016	2017	2016	
1671	1548	-	-	750	633	160	117	196	243	565	555	عينة رسمية
848	912	265	150	311	402	54	63	11	24	207	273	عينة للمراقبة عند التسليم
937	505	-	-	403	176	88	34	174	123	272	172	عينة للمراقبة عند الإرسال
3456	2965	265	150	1464	1211	302	214	381	390	1044	1000	المجموع

توزيع العينات التي تم أخذها خلال سنة 2017 مقارنة بسنة 2016



ويفسر التراوح في عدد العينات من سنة إلى أخرى بالعوامل التالية:

- حجم الكميات المنقولة،
- جودة المواد المنقولة،
- العناصر المكونة لكل حصّة ضخّ (séquence de pompage)،
- عدد المرّات التي تمّ فيها تغيير مخزن استقبال المواد.

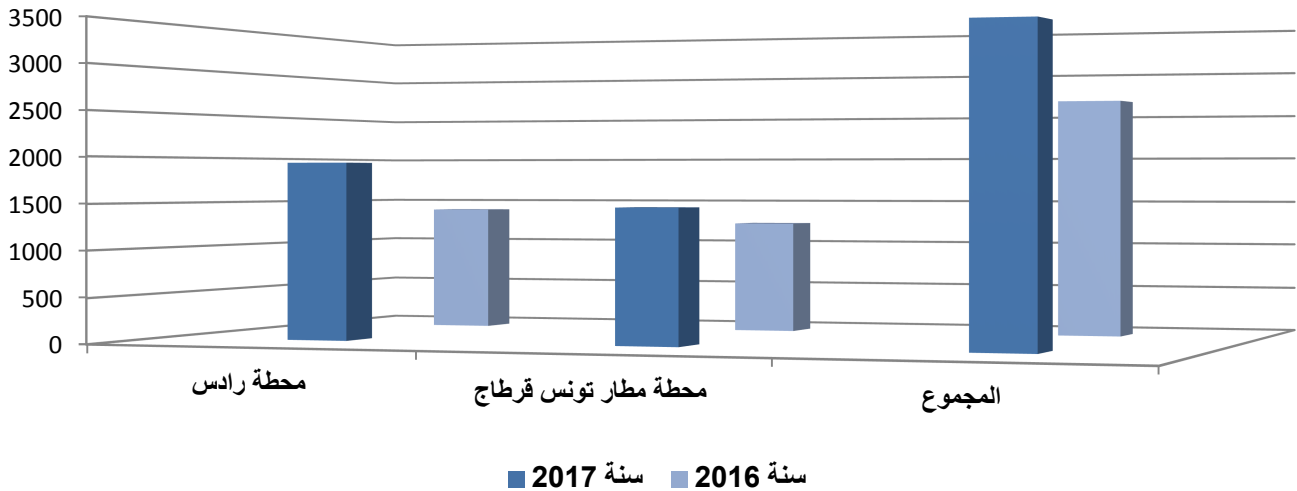
2. أنبوب وقود الطائرات:

بلغ عدد العينات التي تمّ أخذها على مستوى أنبوب وقود الطائرات 3.401 عيّنة مقابل 2.640 في سنة 2016. وتتوزع هذه العينات على 1.937 عيّنة بمحطة رادس مقابل 1.400 عيّنة في سنة 2016 و 1.464 عيّنة بمحطة مطار تونس قرطاج مقابل 1.240 عيّنة في سنة 2016.

و قد تمّ أخذ هذه العينات في النقاط التالية :

المجموع		أخذ العينات "آليا"		صهريج التفريغ		خزان عجيل/طوطال		أخذ العينات "يدويا"		نظام التصفية		المجموع
2017	2016	2017	2016	2017	2016	2017	2016	2017	2016	2017	2016	
1937	1400	549	465	177	154	1937	1400	549	465	177	154	محطة رادس
1464	1240	549	465	-	-	1464	1240	549	465	-	-	محطة مطار تونس قرطاج
3401	2640	1098	930	177	154	3401	2640	1098	930	177	154	المجموع

توزيع العينات التي تمّ أخذها خلال سنة 2017 مقارنة بسنة 2016



II - متابعة نشاط السلامة:

1. سلامة منشآت الشركة:

توفر الشركة على مدار السنة ليلًا نهارًا أعوان حراسة بكل من محطة رادس وبنزرت ومطار تونس قرطاج هذا بالإضافة إلى أعوان حراسة الأنبوب الذين يسهرون على مراقبة خطوط الأنابيب الناقلة للمحروقات حيث توفر لهم الشركة وسائل نقل واتصال تمكنهم من التدخل في حال حدوث أي طارئ أو وجود أشغال غير مرخص لها و تمثل خطرا على الأنابيب الناقلة للمحروقات و قد تم تسجيل 98 حالة استدعت التدخل تتوزع كالآتي:

- أنبوب بنزرت رادس: 92 حالة
- أنبوب وقود الطائرات: 6 حالات

2. مراقبة الأشغال بالمنشآت:

تعتمد شركة النقل بواسطة الأنابيب نظام يفرض على كل من يعمل داخل المحطات وحذو الأنابيب أن يتقدم برخصة لتمكينه من انجاز عمله وذلك بعد موافقة المصالح المختصة بالشركة والقيام بالتراتب المعتمدة. وقد بلغ عدد التراخيص المسندة لإنجاز أشغال خلال سنة 2017 مجموع 77 ترخيص تتوزع كما يلي:

المجموع	محطة مطار تونس قرطاج	محطة بنزرت	محطة رادس	أنبوب وقود الطائرات	أنبوب بنزرت- رادس	عدد التراخيص
77	4	13	29	4	27	

3. مراقبة الشبكات والمعدات:

تقوم شركات مختصة تحت مراقبة مصالح الشركة وبمقتضى عقود أبرمت للغرض بعمليات مراقبة دورية لمعدات السلامة وللرافعات ولقوارير الإطفاء وللشبكات والمعدات الكهربائية المتواجدة بمحطات الشركة وذلك لضمان حماية الأفراد والمنشآت وكذلك للتأكد من جاهزية المعدات لمجابهة كل طارئ. و تقوم هذه الشركات المختصة بعد القيام بعمليات المراقبة الدورية باسناد شهادات تأكد حسن حالة المعدات التي تمت مراقبتها.

4. تطوير المنظومة الأمنية للمنشآت:

في إطار دعم المنظومة الأمنية للمنشآت وتطبيقا للتوصيات الصادرة عن رئاسة الحكومة والسلط الأمنية فيما يخص الحماية الذاتية حيث تتوفر في كل من محطتي رادس و بنزرت شبكات مراقبة بصرية بكاميرات عالية الجودة و أجهزة متطورة لحفظ التسجيلات وذلك بهدف تأمين المحيط الداخلي والخارجي لكلا المحطتين، هذا علاوة على تجهيز السياج الخارجي بأسلاك شائكة للوقاية من كل خطر خارجي يهدد سلامة المنشآت.

وقد وضعت الشركة منظومة لضمان استمرارية سلامة وأمن منشآتها ومقرآتها الإدارية من خلال وضع برامج شهرية لإلزام وإستمرار الأعوان في مختلف وحدات الإنتاج وبالمقر الاجتماعي وذلك تحسبا لحصول أي طارئ بالإضافة تعيين مسؤول عن كل ولاية تمرر منها أنابيب الشركة، يعنى بالتنسيق مع الجهات الأمنية بغاية التوقي من كل ما من شأنه أن يمس من سلامة المنشآت.

5. تصنيف منشآت الشركة:

في إطار تسوية الوضعيات القانونية لمحطات رادس و بنزرت و تونس قرطاج و ذلك بالحصول على قرارات ترخيص استغلال المحطات المذكورة طبقا لمجلة الشغل والأمر عدد 2687 لسنة 2006 والمتعلق بالمؤسسات الخطرة أو المخلة بالصحة أو المزعجة وحيث انه سبق للسيد وزير الاقتصاد الوطني في جانفي 1984 إصدار قرار تصنيف محطة رادس كمنشأة مصنفة من الدرجة الأولى.

و حيث أن محطة بنزرت تعتبر منشأة غير مصنفة بموجب مراسلة مسلمة من إدارة السلامة بوزارة الصناعة بتاريخ 11 جوان 2004.

واعتبارا لصدور قرار وزير الصناعة و الطاقة و المؤسسات الصغرى و المتوسطة بتاريخ 15 نوفمبر 2005 المتعلق بضبط قائمة المؤسسات المرتبة المنقح و المتمم بمقتضى قرار وزير الصناعة و التكنولوجيا بتاريخ 20 فيفري 2010 و قرار وزير الصناعة المؤرخ في 24 أكتوبر 2012، و القاضي بوجوبية إعادة تصنيف المنشآت حسب مقتضيات هذا القرار، قامت الشركة في مرحلة أولى بإعلان استشارة وطنية لاختيار مكتب دراسات للقيام بمهمة تصنيف كافة المحطات، و قد أفضت هذه المهمة إلى تصنيف محطة رادس كمنشأة مرتبة من الدرجة الأولى، و محطتي بنزرت و تونس قرطاج منشأتين مرتبتين من الدرجة الثالثة. و في مرحلة ثانية تمّ تكليف مكتب مختصّ بمهمة إعداد ملف متكامل للحصول على التراخيص اللازمة لمحطات الشركة و توصلت الشركة بالنسخ النهائية للدراسات الفنية للوقاية من التلوث البيئي لمحطات الشركة و تمّ إيداعها خلال شهر مارس 2018 لدى الوكالة الوطنية لحماية المحيط. كما توصلت الشركة بالنسخة الاولية من تقرير مهمة تحيين دراسة المخاطر لمحطة رادس لإبداء الرأي وسيتمّ على ضوء نتائج هذه المهمة تحيين مخطّط الطوارئ الداخلي.

من ناحية أخرى قامت مصالح الشركة بعدة أشغال أخرى خلال سنة 2017 نخص منها بالذكر:

- بناء مقر حراسة جديد بمحطة رادس.
- بناء مقر حراسة جديد و تهيئة المدخل الرئيسي لمحطة بنزرت.
- تركيز أسلاك شائكة على السياجات الخارجية لحفريات القطع بمسالك الأنابيب.
- إعلان استشارة وطنية لتجديد أجزاء من أنابيب شبكة مياه إطفاء الحرائق.
- تركيز مضخات جديدة (محركات كهربائية و انفجارية) وربطها بحوض المياه و بالشبكة الخاصة بالإطفاء و مجابهة الحرائق.

نشاط الصيانة

1. مهمة التفقد الداخلي لأنبوبي الشركة :

تم خلال شهر أكتوبر 2016 إعلان طلب عروض دولي متعلق بمهمة التفقد الداخلي لأنبوبي الشركة. وقد أفضت أعمال فرز العروض إلى اختيار أفضل عرض مالي و هو عرض LINSCAN بقيمة 213.486 دولار. وتمّ إمضاء العقد مع الشركة المذكورة خلال شهر ماي 2017. وأطلق سريان الأجل التعاقدية بتاريخ 18 ماي 2017. وقد شرعت شركة LIN SCAN في عمليات تفقد أنبوبي الشركة في منتصف شهر أوت 2017. تمّ في البداية إرسال كاشطات التعديل و التنظيف بالقناة الإحتياطية بحلق الوادي ثمّ بالأنبوب بنزرت رادس و أخيرا بأنبوب وقود الطائرات. ثمّ تمّت عمليات إرسال كاشطات التفقد CALIPER و MFL بنجاح خلال شهري سبتمبر وأكتوبر. تبعاً لذلك، أعدّ LIN SCAN التقارير الأولية لمهمة التفقد.

و قد بيّن تقرير مهمة التفقد للأنبوب بنزرت رادس أنّ حالة هذا الأخير تعتبر مرضية رغم تضاعف عدد نقاط الصدأ الموجودة به مقارنة بسنة 2009. حيث تبين وجود 706 نقطة صدأ ذات نسبة تآكل من 20% إلى 39% في حين تمّ سنة 2009 إحصاء 36 نقطة صدأ من الفئة ذاتها. و يعتبر الإرتفاع المسجل خلال الثماني سنوات الأخيرة في عدد نقاط الصدأ معقولاً بالنسبة لأنبوب تجاوز العقد الثالث من عمره. وما يبعث على الإرتياح هو عدم وجود أي نقطة صدأ ذات نسبة تآكل تفوق 40%. وهو ما يؤكد على أن الحماية المهبطية والحماية الداخلية للأنبوب نجحت في الحد بنسبة كبيرة من تدهور حالة نقاط الصدأ الموجودة. كما بيّن التقرير عدم حصول أي حالة تشوّه هندسي جديدة للأنبوب (Enforcements) خلال الثماني سنوات الأخيرة. حيث تضمن تقرير مهمة التفقد 7 حالات تشوّه هندسي تماماً كما ورد بتقرير Rosen سنة 2009. ويمكن تفسير عدم تعرض الأنبوب لكدمات ناجمة عن مرور آلات ثقيلة أو جراء إصابات من آلات الحفر بنجاح أعوان حراسة الأنبوب في المهمة المنوطة بعهدتهم.

أمّا بالنسبة للأنبوب وقود الطائرات ، الذي باءت مهمة تفقده سنة 2009 بالفشل ، فقد بيّن التقرير المعد في شأنه من طرف LIN SCAN أنّ حالة الأنبوب تعتبر عادية بالنسبة لأنبوب عمره 11 سنة. حيث ورد بالتقرير وجود 20 نقطة صدأ ذات نسبة تآكل من 20% إلى 39% و وجود 315 نقطة صدأ ذات نسبة تآكل من 10% إلى 19% مقسمة إلى 14 نقطة صدأ خارجية (défauts externes) و 321 نقطة صدأ داخلية (défauts internes). ونستنتج من قلة نقاط الصدأ الخارجية الفاعلية التي أثبتتها نظام الحماية المهبطية في المحافظة على الحالة الخارجية للأنبوب في حين يتعيّن التفكير في الحلول الكفيلة بالحدّ من إمكانية تفاقم الحالة الداخلية للأنبوب. ويمكن التأكيد إجمالاً بأنّ أنبوبي الشركة في حالة طيبة ولا يحتويان على إخلالات (صدأ أو تشوهات) تستوجب التدخل العاجل لإصلاحها. و سوف تمكن التقارير النهائية التي سوف يعدها LIN SCAN من تحديد الأولويات و ضبط برامج الصيانة الوقائية والعلاجية للأنبوبين خلال الخماسية القادمة 2018-2022.

وطبقاً لمقتضيات العقد وحتى يتسنى للشركة إعلان القبول الوقي لمهمة التفقد من عدمه ، تمّ اختيار بعض عيوب الأنابيب التي وردت بالتقارير للتأكد من وجودها الفعلي و للتأكد من دقة المعطيات الواردة في شأنها بتقارير التفقد.

وبينت الأشغال الميدانية المنجزة الوجود الفعلي لهذه العيوب، غير أن تحديد مواقعها الجغرافية لم يكن بالدقة المطلوبة. تبعا لذلك، قام LIN SCAN بحملة رفع طبوغرافي تكميلية لتحسين دقة مسارات الأنابيب. ومن المزمع إعلان القبول الوقتي خلال النصف الأول لشهر أفريل 2018 وذلك بعد أن تتم مراجعة التقارير الأولية لمهمة التفقد.

2. التعهد والصيانة :

تطلب نشاط الصيانة خلال سنة 2017 حوالي 9.465 ساعة عمل مقابل 9.671 ساعة عمل خلال سنة 2016. وتوزعت ساعات العمل خلال سنة 2017 بين منشآت أنبوب بنزرت- رادس بـ 7.784 ساعة مقابل 8.558 ساعة خلال سنة 2016 و منشآت أنبوب وقود الطائرات بـ 1.681 ساعة خلال سنة 2017 مقابل 1.113 ساعة خلال سنة 2016.

ويبين الجدول التالي تفصيل توزيع ساعات العمل حسب المنشآت :

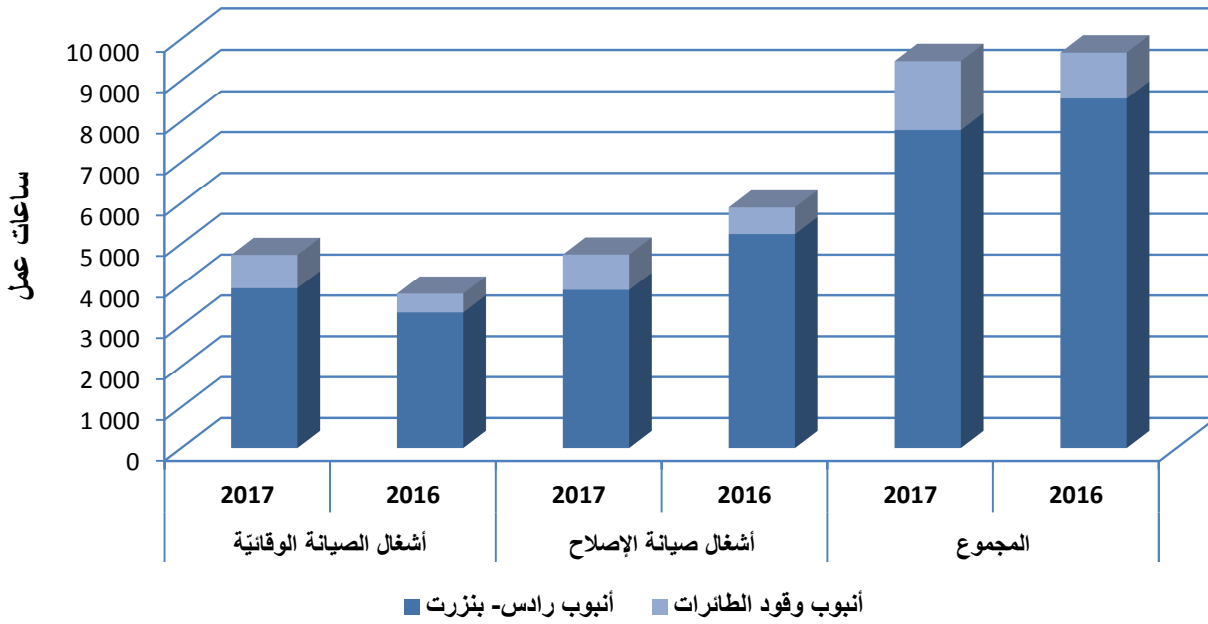
(الوحدة:ساعة عمل)

أشغال الصيانة الوقائية وأشغال صيانة الإصلاح		
2016	2017	
1 485	1 187	محطة بنزرت
535	925	الأنبوب
5 220	4 635	محطة رادس
890	620	القنوات الفرعية
428	417	محطة التعيير
8 558	7 784	مجموع أنبوب بنزرت - رادس
681	663	محطة رادس
83	707	الأنبوب
349	311	محطة تونس - قرطاج
1 113	1 681	مجموع أنبوب وقود الطائرات
9 671	9 465	المجموع العام

كما تتوزع أشغال الصيانة بين أشغال الصيانة الوقائية وأشغال صيانة الإصلاح على النحو التالي:

(الوحدة:ساعة عمل)

المجموع		أشغال صيانة الإصلاح		أشغال الصيانة الوقائية		
2016	2017	2016	2017	2016	2017	
8 558	7 784	5 238	3 871	3 320	3 913	مجموع أنبوب بنزرت - رادس
1 113	1 681	653	866	460	815	مجموع أنبوب وقود الطائرات
9 671	9 465	5 891	4 737	3 780	4 728	المجموع العام



تطلب أنبوب بنزرت - رادس 82% من جملة ساعات الصيانة المنجزة في حين تطلب انبوب رادس - مطار تونس قرطاج 18%. ويعود هذا التفاوت النسبي الملحوظ إلى حادثة وقلة نشاط أنبوب رادس - مطار تونس قرطاج مقارنة بأنبوب بنزرت - رادس وإلى التباين في الحجم بين المنشأتين.

3. التدخلات الخارجية لصيانة التجهيزات :

تتلخص أهم التدخلات الخارجية خلال سنة 2017 في العمليات التالية :

- المراقبة القانونية للمحطات في نطاق سلامة معدات الكهرباء وتجنب الحرائق ومعدات الرفع،
- المساندة الفنية من طرف خبراء الإدارة الفرعية للمترولوجيا القانونية من أجل تعيير عدادات منظومة القيس،
- تعيير آلات القيس من طرف المخبر المركزي للتحليل و التجارب،
- صيانة محطات التحويل الكهربائي،
- صيانة المحولات الكهربائية،
- صيانة المموجات الكهربائية،
- تعيير أجهزة مراقبة ضغط القنوات،
- المراقبة الداخلية للأنابيب،
- صيانة المضخات،
- صيانة الأنابيب،
- صيانة معدات التدفئة و التبريد.

التوقي من المخاطر

1. على مستوى حجم النشاط:

تقوم الشركة بنقل ما يفوق 56% من الاستهلاك الوطني من المواد المكررة. ويرتبط حجم نشاط الشركة بمستوى الطلب من هذه المواد.

ورغم أن الشركة تنشط في محيط غير تنافسي باعتبارها النشطة الوحيدة في مجال النقل المتعدد المواد عبر الأنابيب، إلا أنها دائمة السعي لتحسين نسبة استغلال أنابيبها من خلال التأكيد لدى الأطراف المتدخلة في منظومة التوريد بالمواد المكررة على جاهزية الشركة لنقل كميات إضافية من المواد بالنظر لطاقة استيعاب أنابيبها بالإضافة للمزايا التفاضلية المؤكدة لطريقة النقل عبر الأنابيب مقارنة بطرق النقل الأخرى.

وبالتالي وبالنظر لما تم ذكره فإنه يمكن اعتبار أن مستوى المخاطر فيما يخص حجم النشاط منخفض نسبياً.

2. على مستوى المحافظة على معدّات ومنشآت الشركة:

تولي الشركة مسألتى السلامة والصيانة أهميّة خاصة باعتبارهما عنصرين أساسيين لضمان تواصل الاستغلال وديمومة النشاط.

وتتولّى وحدات مختصة صلب الشركة مهمة تأمين سلامة المعدّات والمنشآت، حيث تسهر من خلال قيامها بعمليات صيانة وقائيّة للمعدّات من ناحية ومراقبة سلامة المنشآت وخطوط الأنابيب من ناحية أخرى على ضمان تواصل عمليّات الاستغلال.

كما وضعت الشركة برنامج استثمارات لتجديد معدّاتها وتطويرها يضمن مستوى خدمة ذو جودة عالية ويؤمن تزويد مستودعات الشركات الحريفة في أحسن الظروف.

وعلى صعيد آخر كلّفت الشركة مكتب دراسات مختصّ بالقيام بدراسة مخاطر محطة رادس طبقاً للإجراءات الجاري بها العمل حيث ستمكّن هذه الدراسة من تحديد المخاطر ووضع الإجراءات اللازمة للحدّ منها وتحيين مخطّط الطوارئ الداخلي للتدخّل الناجع عند حدوث أي طارئ.



الإقتصاد في الطاقة

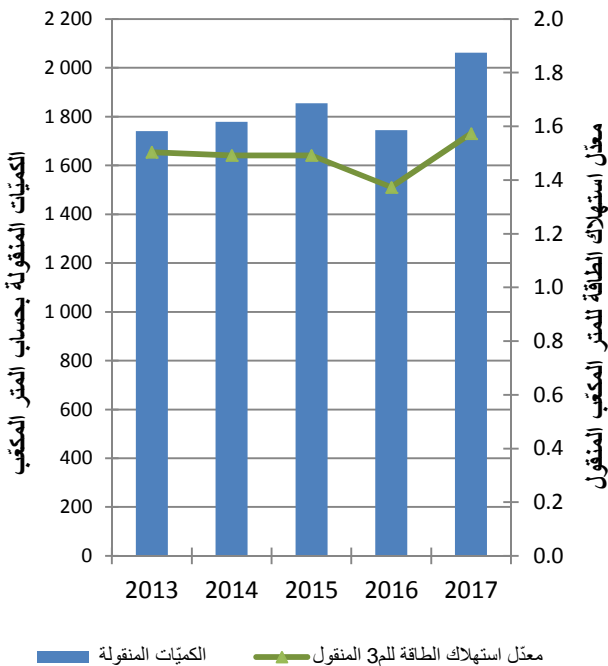
ترشيد استهلاك الطاقة صلب الشركة

وباعتبار التوقعات بتواصل نسق ارتفاع الكميات المنقولة عبر هذا الأنبوب على المدى القصير وما ينجز عنه من ارتفاع في مستوى استهلاك الطاقة بالنظر للجهود المضاعف الذي يستوجب توفيره على مستوى وسائل الضخ فإن الشركة تدارس جدوى إقتناء مضخة جديدة بطاقة ضخ أكبر من شأنها أن تساهم في التحكم في استهلاك الطاقة من ناحية وتستجيب لنسق تزويد حرفاء الشركة في أحسن ظروف الاستغلال من ناحية أخرى.

أما على مستوى أنبوب رادس - مطار تونس قرطاج فقد شهد استهلاك الطاقة إرتفاعا بنسبة 21% نتيجة للارتفاع المسجل في الكميات المنقولة عبر هذا الأنبوب بنسبة 20% مقارنة بسنة 2016 .

وفي إطار تحقيق التحكم الشامل في مستوى استهلاك الطاقة في مختلف منشآتها، فإن الشركة تستعد بالتعاون مع "الوكالة الوطنية للتحكم في الطاقة" لانجاز تدقيق « Audit énergétique » سيمكّن من تقييم النجاعة الطاقية للشركة وتحديد النقائص إن وجدت وتحليل اسبابها وبالتالي إيجاد الحلول المناسبة لبلوغ المستوى الامثل لاستهلاك الطاقة.

تطور معدل استهلاك الطاقة خلال الفترة 2013-2017



تعتبر شركة النقل بواسطة الأنابيب مسألة متابعة استهلاك الطاقة إحدى اهم أولوياتها حيث يمثل هذا العنصر أهم عنوان على مستوى أعباء الاستغلال المرتبطة مباشرة بحجم نشاط الاستغلال ويتم في هذا الإطار إيفاد مجلس الإدارة بصفة دورية بتقرير خاص بمتابعة استهلاك الطاقة صلب الوحدات الإنتاجية بالشركة.

كما ينطلق حرص الشركة على متابعة هذه المسألة بالنظر لما تكتسبه من أهمية على المستوى الوطني بالخصوص في الظرف الراهن المتسم بانحدار سعر صرف الدينار.

وتعنى وحدات صلب الشركة موزعة حسب التوزيع الجغرافي للمنشآت بمتابعة استهلاك الطاقة والسعي إلى الضغط عليه من خلال وضع تدابير وإجراءات وبرنامج استثمارات تتلائم مع خصوصية مختلف منشآت الشركة. وتجدر الإشارة إلى أن شركة النقل بواسطة الأنابيب، من حيث طبيعة التكنولوجيا التي تستعملها في نقل المحروقات، أي من خلال استعمال الأنابيب تساهم في الاقتصاد في الطاقة على الصعيد الوطني وذلك مقارنة بطرق نقل المحروقات الأخرى كالنقل البري والبحري.

1. على مستوى وحدات الإنتاج:

سجل استهلاك الطاقة بحساب الكيلواط ساعة على مستوى أنبوب بنزرت- رادس ارتفاعا في موقى سنة 2017 بنسبة 36% مقارنة بسنة 2016 نتيجة للارتفاع المسجل في الكميات المنقولة عبر هذا الأنبوب بنسبة 18% انجر عنه ارتفاع في معدل استهلاك الطاقة بحساب الكيلواط ساعة للمتر المكعب المنقول بـ 15%. ويفسر هذا الارتفاع بـ:

- التشغيل المتوازي لمضختين من ناحية،
- تزامن هذه الفترة مع حملة تعيير عدادات المواد أثناء الضخ وما تتطلبه هذه العملية من استعمال عدة تدفقات تختلف على التدفق الامثل.

2. على مستوى المقر الاجتماعي و الوحدات الإدارية:

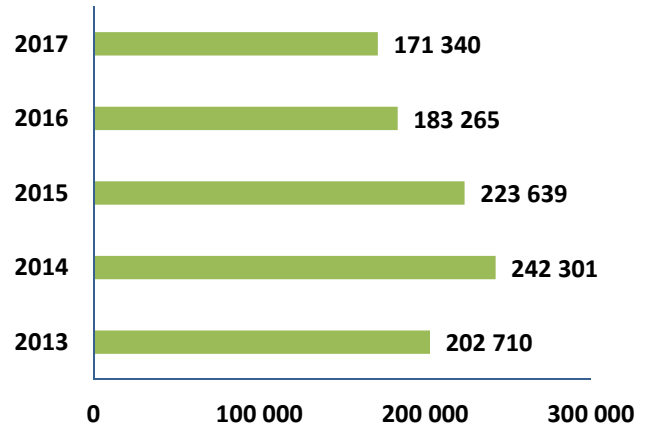
3. على مستوى أسطول السيارات :

تبذل سوتراپيل مجهودات لترشيد إستهلاك أسطول سياراتها وذلك من خلال المتابعة المتواصلة لاستهلاكها للوقود والحرص على ترشيد تنقلات سيارات المصلحة. ومكنت هذه المجهودات خلال سنة 2017 من تحقيق إنخفاض بـ 9% في استهلاك أسطول السيارات من الوقود كما يبيّنه الجدول الموالي:

الفارق	سنة 2016	سنة 2017	
-9,31%	52 400	47 520	إستهلاك الوقود (بحساب اللتر)

تواصل خلال سنة 2017 التراجع في استهلاك الكهرباء في المقر الاجتماعي للشركة، حيث سجّل انخفاضا بنسبة 6,5% مقارنة بسنة 2016 و 23,39% مقارنة بسنة 2015 ليبلغ 171.340 كيلواط ساعة في موفى سنة 2017 مقابل 183.265 كيلواط ساعة في موفى سنة 2016 و 223.639 كيلواط ساعة في سنة 2015.

تطور استهلاك الكهرباء في المقر الاجتماعي خلال الفترة
2017-2013 (بحساب الكيلواط ساعة)



وقد تمكنت الشركة من تخفيض استهلاك الكهرباء على مستوى مقرها الاجتماعي ووحداتها الإدارية من خلال اتخاذ عدد من الاجراءات من أهمها استعمال فوانيس اقتصادية عوضا عن الفوانيس العادية والاستعمال الأمثل للتكييف وإعداد وتنفيذ برنامج لصيانة المعدات الكهربائية وتحسين عامل القدرة من خلال مراجعة العقد المبرم مع الشركة التونسية للكهرباء والغاز للحظ من القدرة الكهربائية المكتتبة.



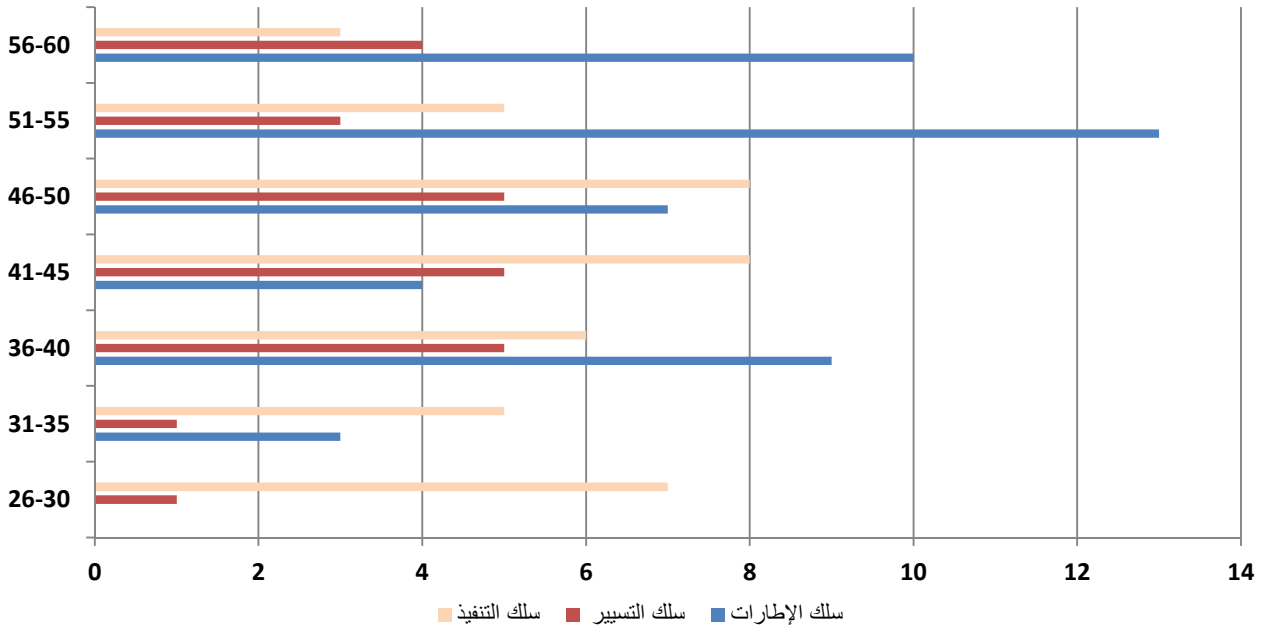
الموازنة الاجتماعية

الموارد البشرية

بلغ عدد أعوان الشركة في موفى سنة 2017 مائة واثنى عشر (112) عونا مقابل مائة وثمانية عشر (118) عونا في موفى سنة 2016 أي انخفاض بستة أعوان على إثر بلوغ ثلاثة إطارات وعون تسيير وعون تنفيذ سنّ التقاعد بالإضافة لوفاة إطار.

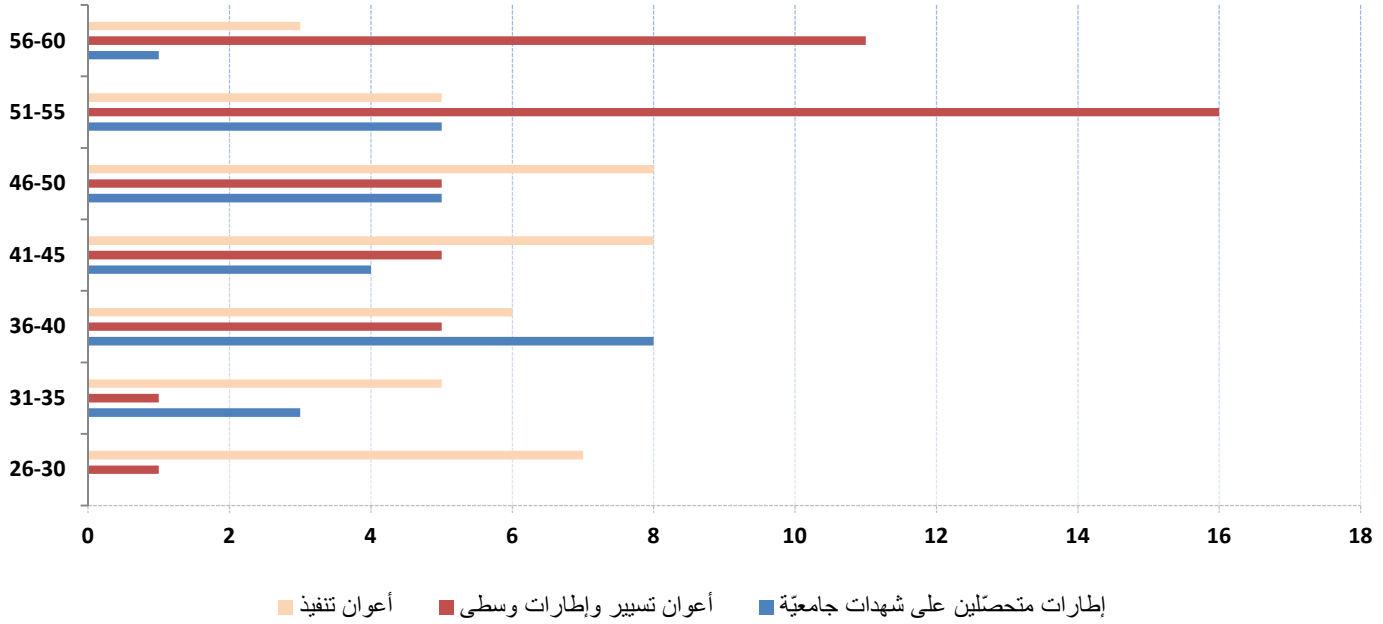
هرم الأعمار حسب الأسلاك:

المجموع	56-60	51-55	46-50	41-45	36-40	31-35	26-30	
46	10	13	7	4	9	3	0	سلك الإطارات
24	4	3	5	5	5	1	1	سلك التسيير
42	3	5	8	8	6	5	7	سلك التنفيذ
112	15	29	14	19	18	9	8	المجموع



يبين الرسم البياني أعلاه أنّ 50% من إطارات الشركة يفوق أعمارهم 50 سنة. وتفسّر هذه النسبة المرتفعة بترقية 20 عون من سلك التسيير إلى سلك الإطارات بعد بلوغ 30 سنة من الأقدمية بالشركة.

المجموع	56-60	51-55	46-50	41-45	36-40	31-35	26-30	
26	1	5	5	4	8	3	0	إطارات متحصّلين على شهادات جامعيّة
44	13	11	7	5	6	1	1	أعوان تسيير وإطارات وسطى
42	3	5	8	8	6	5	7	أعوان تنفيذ
112	17	20	21	17	20	9	8	المجموع



- بالنسبة للإطارات المتحصّلين على شهادات جامعيّة يبيّن هرم أعمار أعوان الشركة أنّ غالبية هذه الفئة من الاعوان دون الخمسون (50) سنة.
 - أمّا في ما يخصّ سلك التسيير والإطارات الوسطى، فتتسم هذه الفئة من الأعوان بمعدّل أعمار مرتفع حيث ينتمي 55% من هذا السلك إلى الفئة العمريّة التي تفوق 50 سنة . هذا التوزيع العمري ينبأ بمغادرات متزامنة للشركة بحكم بلوغ سنّ التقاعد .
 - أمّا بالنسبة لأعوان التنفيذ فينتمي 81% من هذا السلك إلى الفئة العمريّة الدون 50 سنة.
- بلغ معدّل أعمار الأعوان في 31 ديسمبر 2017 خمسة وأربعون سنة وسبعة أشهر (45 سنة و09 أشهر)، أمّا معدّل أقدميّة الأعوان فقد بلغ في موفى سنة 2017 أربعة عشرة سنة وشهر واحد (14 سنة و01 شهر).

توزيع الاعوان حسب وضعية المباشرة

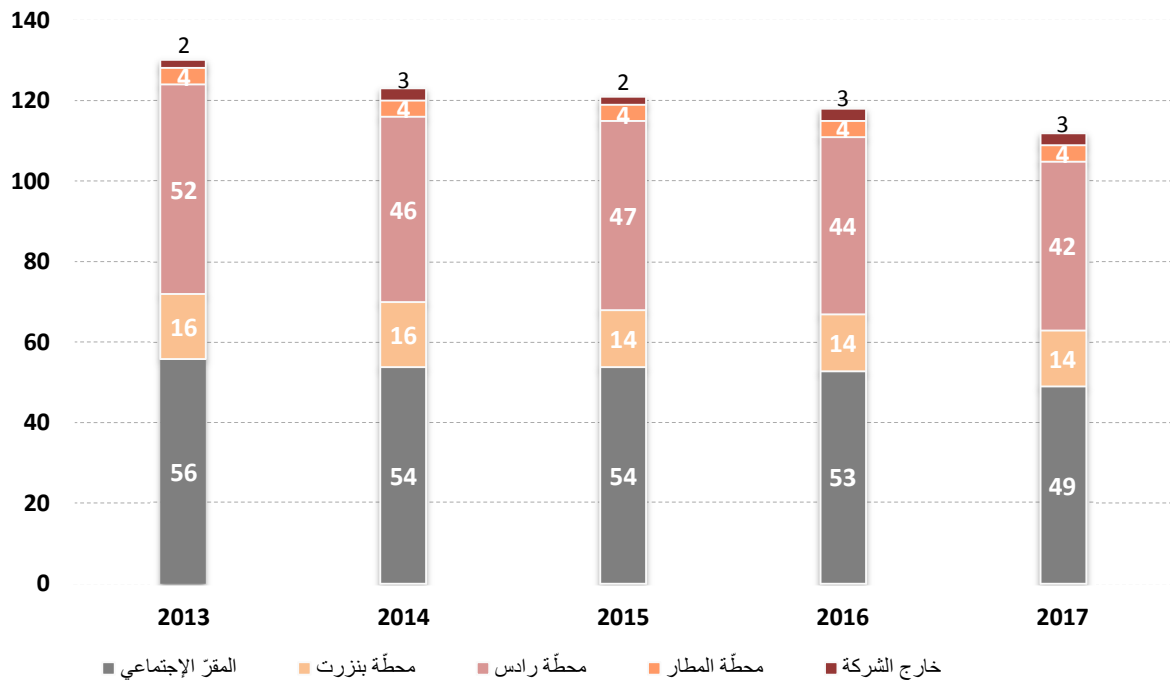
أعوان تنفيذ	أعوان تسيير	إطارت	
42	24	45	الأعوان القارون:
42	24	41	المباشرون
-	-	2	الملحقون
-	-	1	الموضوعون على ذمة المنظمات الوطنية
-	-	1	الملحقون لدى الشركة
-	-	-	المتعاقدون
42	24	46	المجموع حسب السلك
112			المجموع العام

توزيع الاعوان حسب الأسلاك

41,07 %	سلك الإطارات
23,21%	متحصلين على شهادت علمية
17,86%	إطارت وسطى
21,43%	سلك التسيير
37,50%	سلك التنفيذ

توزيع الأعوان حسب منشآت الشركة:

2017	2016	2015	2014	2013	
49	53	54	54	56	المقرّ الإجتماعي
14	14	14	16	16	محطة بنزرت
42	44	47	46	52	محطة رادس
4	4	4	4	4	محطة المطار
3	3	2	3	2	خارج الشركة
112	118	121	123	130	المجموع



تمثيل العنصر النسائي حسب المنشآت

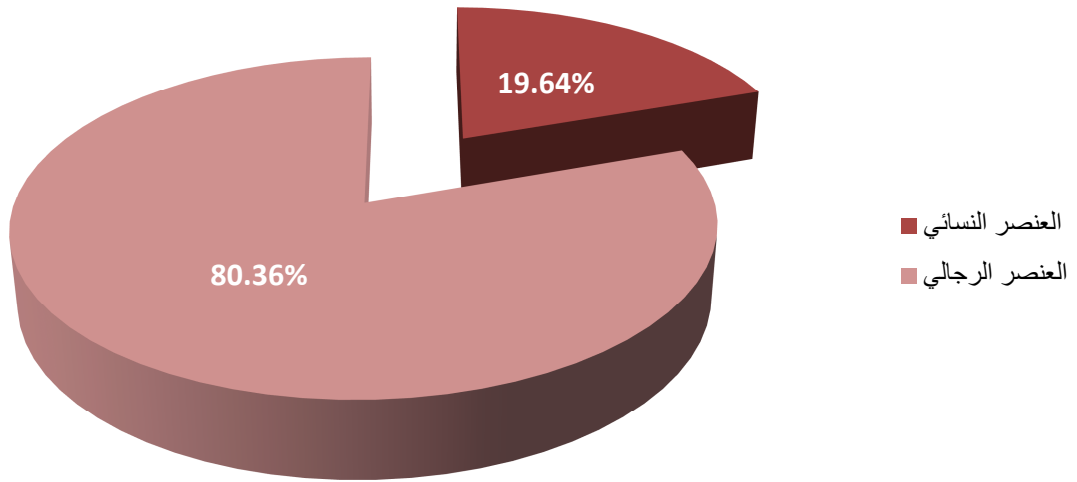
المجموع	رجال	نساء	المنشأة
49	30	19	المقرّ الإجتماعي
42	40	2	محطة رادس
4	4	0	محطة المطار
14	13	1	محطة بنزرت
3	3	0	خارج الشركة
112	90	22	مجموع

تمثيل العنصر النسائي حسب الأسلاك

7,14%	سلك الإطارات
5,36%	متحصّلين على شهادات علميّة
1,78%	إطارت وسطى
4,46%	سلك التسيير
8,04%	سلك التنفيذ

يمثّل العنصر النسائي % 19,64 من عدد أعوان الشركة.

تمثيل العنصر النسائي



الأجور والمنح السنوية

بلغ مجموع الأجور والمنح السنوية والامتيازات العينية المسندة للأعوان في موقى سنة 2017 ما قدره 3,552 مليون دينار مقابل 3,298 مليون دينار تم إسنادها في موقى سنة 2016 أي ارتفاع بما قيمته 215 ألف دينار ما يعادل 6,52%.

الفارق (%)	الفارق (بالدينار)	2016 (بالدينار)	2017 (بالدينار)	
4,43%	103 100	2 327 531	2 430 631	الأجور والامتيازات العينية
11,53%	111 928	970 868	1 082 796	المنح السنوية
6,52%	215 028	3 298 399	3 513 427	مجموع الأجور والامتيازات العينية والمنح السنوية

ويفسر الإرتفاع في الأجور والمنح خلال سنة 2017 بتطبيق الإتفاق المبرم مع الأطراف الإجتماعية والتدرج والترقيات حسب القانون الأساسي للأعوان كما تجدر الإشارة إلى صرف منح الإحالة على التقاعد لسبعة (07) أعوان بمبلغ جملي يقدر بـ 144 الف دينار.

كما تم إسناد ميداليات إخلاص للأعوان حسب الأقدمية وطبقا للقانون الأساسي للشركة من ناحية ومنح تدرس في بداية السنة الدراسية للأعوان الذين لديهم أبناء مرسمين في المؤسسات التربوية.

الفارق (%)	الفارق (بالدينار)	2016 (بالدينار)	2017 (بالدينار)	
-48,28%	-2 800	5 800	3 000	اسناد ميداليات للأعوان حسب الأقدمية طبقا للقانون الأساسي للشركة
-5,59%	-750	13 420	12 670	منحة التدرس
-18,47%	-3 550	19 220	15 670	المجموع

معلومات أخرى :

بحساب الدينار

2016	2017	
14 221	12 274	استرجاع منح المرض
49 047	45 297	فترة استرجاع أجور ومنح وامتيازات عون ملحق

تسبقة على الأجور والمنح السنوية بمناسبة :

بحساب بدينار

المبلغ الجملي للتسبقة	عدد المنتفعين	
د 13 860	77	عيد الفطر
د 15 000	75	عيد الإضحى
د 3 500	70	العودة المدرسية

الغيابات وحوادث الشغل و الأمراض المهنية

1/ التغيب لأسباب صحية :

المجموع	فوق 3 أيام		في حدود 3 أيام		السنة
	مجموع الأيام	العدد	مجموع الأيام	العدد	
1 006	677	79	329	171	2015
996	571	77	425	226	2016
933	555	72	378	200	2017

مقارنة نسبة التغيب :

(2016/2017) %	2015	2016	2017	السنة
-2,11	8,45	8,51	8,33	معدل التغيب (يوم)

تراجعت نسبة التغيب عن العمل لأسباب صحيّة خلال سنة 2017 مقارنة مع سنة 2016 بنسبة %2,11.

2/ حوادث الشغل والأمراض المهنية :

2015		2016		2017	
عدد الأيام	العدد	عدد الأيام	العدد	عدد الأيام	العدد
17	02	29	02	04	01

سجلت الشركة خلال سنة 2017 حادث (01) شغل لا يكتسي صبغة الخطورة انجرّ عنه توقّف عن العمل لمدة 4 أيام.

النشاط الاجتماعي

1/ تدخلات الصندوق الاجتماعي :

بلغ مجموع تدخلات الصندوق الاجتماعي في موفى سنة 2017 ما قيمته 607.202 دينار مقابل مجموع تدخلات في موفى سنة 2016 بقيمة 499.535 دينار. في حين بلغ مجموع إيرادات الصندوق بالنسبة للسنة المحاسبية 2017 ما قيمته 463.485 دينار تأتت بالخصوص عن مناب الصندوق من نتيجة السنة المحاسبية لسنة 2016 بما قيمته 450.000 دينار.

□ الاستعمالات في شكل قروض:

منح الصندوق الاجتماعي خلال السنة المالية 2017 مجموع 80 قرض لفائدة الأعوان بقيمة جمليّة بلغت 180.325.350 دينار موزّعة كالآتي:

بحساب الدينار

المبالغ	تدخلات الصندوق الاجتماعي	
	عدد المنتفعين	القروض
9 000	2	• شراء أرض
15 000	3	• تهيئة مسكن
52 000	26	• شخصيّة
90 000	36	• إستثنائيّة
13 000	13	• اقتناء حاسوب
179 000	80	مجموع 1
1 325		تسبقة معلوم التأمين على القروض
180 325		مجموع 2

□ الاستعمالات الأخرى:

بحساب الدينار

المبالغ	الاستعمالات في شكل هبات وإعانات وغيرها
1 000	هبات وإعانات
44 800	هبة عيد الأضحى
205 351	مصاريف المطعم
138 046	مصاريف الاصطياف والعمرة
26 555	هدايا رأس السنة 2017
11 125	هدايا النجاح في امتحانات ختم الدراسة والإحالة على التقاعد
426 877	المجموع

2/ حملة تلقيح ضد مرض النزلة:

نظمت الشركة خلال شهر نوفمبر 2017 حملة تلقيح ضد مرض النزلة استفاد منها 30 عوناً. وقد بلغت تكاليف الحملة 336 دينار.

3/ يوم العلم:

في نهاية السنة الدراسية 2016/2017 نظمت الشركة احتفالاً بيوم العلم كرّمت أثناءه أبناء الأعوان الناجحين والمتفوقين في جميع مراحل التعليم الأساسي والثانوي والعالي:

1. شهادات ختم الدروس :

المبلغ الجملي للهدايا (بالدينار)	الهدية (دفتر ادخار قيمته بالدينار)	عدد الناجحين	
1600	320	05	ختم الدراسات العليا : • الإجازة
950	300 350	02 01	ختم الدراسة الثانوية: • شهادة البكالوريا • شهادة البكالوريا بملاحظة حسن
2 550		09	المجموع

2. التعليم الأساسي والثانوي :

قامت الشركة بإسناد هدايا لأبناء الأعوان المتفوقين شملت 31 تلميذ بقيمة جمالية بلغت 2.575 دينار.

التواصل مع الاطراف الإجماعية

تحرص الإدارة العامة على التواصل الدائم مع ممثلي الأعوان وترسيخ قواعد الحوار البناء مع الطرف النقابي لضمان مناخ اجتماعي سليم.

كما تأكد الإدارة العامة في كل مناسبة على أن حسن سير نشاط الشركة وتحقيق مشاريعها المستقبلية وتطور نتائجها يتطلب مساهمة جميع الأطراف لتحقيق نمو وازدهار المؤسسة، وفي هذا الإطار تمّ خلال سنة 2017 عقد ثلاث جلسات عمل شاركت فيها النقابات الأساسية للمقر الاجتماعي ولكل من محطّتي رادس وبنزرت بحضور ممثلي الجامعة العامة للنفط والمواد الكيماوية والإتحاد الجهوي للشغل بين عروس.

التكوين

1/ برنامج التكوين :

تبعاً لبرنامج التكوين المهني المعد لسنة 2017 أنجزت الشركة 52 حلقة تكوينية بمبلغ جملي قدره 101.130 دينار دون احتساب الأداء على القيمة المضافة مقابل مصاريف تكوين بلغت 48.740 دينار خلال سنة 2016. مع العلم وأن العائدات بعنوان الأداء على التكوين بعنوان سنة 2017 بلغت 39.587 دينار.

وقد شملت حلقات التكوين خلال سنة 2017 مجموع 62 عوناً من مجموع 109 عون مباشر بالشركة أي ما يمثل نسبة مشاركة في حدود 57% مقابل نسبة مشاركة بلغت 40% خلال سنة 2016.

وقد تمحورت حلقات التكوين في ميادين الإدارة والتصرف حول المسائل التالية:

- التصرف في الشراءات الخارجية
- لوحات القيادة للشراءات
- قانون المالية لسنة 2017
- تقنيات إدارة المشاريع
- التصرف في الخزينة
- التصرف في الوثائق الإلكترونية
- قانون الشغل والتصرف في النزاعات الشغلية
- التصرف في الموارد البشرية
- الإعلامية
- التصرف في المخزونات
- الشراءات المبسطة
- قواعد الماجستير في الإدارة والأعمال
- المقاربة العملية لتفعيل خلايا الحوكمة في إرساء مبادئ حوكمة المؤسسات والمنشآت العمومية.
- تقنيات التواصل
- التصرف في النزاعات

كما تمحورت حلقات التكوين في الميدان التقني حول المسائل التالية:

- السلامة والوقاية ضد الحرائق
- المواد البترولية
- ميكانيك السوائل
- تقنيات تزييت وتشحيم الدوارة
- الوقاية ضد الحرائق (إعادة تأهيل)
- تشخيص المضخات وأساليب الصيانة

- تحليل نقائص التصرف والصيانة للمعدات عبر منظومة الإعلامية
- السلامة في العمل والإسعافات الأولية
- مراجعة منظومة الطاقة والإستغلال

وتوزعت حلقات التكوين خلال سنة 2017 حسب الأسلاك كما يلي :

عدد الأيام		عدد المشاركين		سلك المشاركين
سنة 2016	سنة 2017	سنة 2016	سنة 2017	
148	210	28	30	إطارات
41	99	12	19	أعوان تسيير
32	60	6	13	أعوان تنفيذ
221	369	46	62	المجموع

2/ مقاييس لتقييم الإنجازات على مستوى برنامج التكوين :

سنة 2016	سنة 2017	
1,92 يوم /عون	3,39 يوم /عون	عدد أيام التكوين / عدد أعوان الشركة المباشرون
54,16%	101,13%	مصاريف التكوين / ميزانية التكوين
1,48%	2,88%	مصاريف التكوين / كتلة الأجور (دون إعتبار الأعباء الإجتماعية)
73,87%	142,34%	مصاريف التكوين / الأداء بعنوان التكوين المهني "TFP"

3/ انفتاح المؤسسة على المحيط الجامعي :

مكّنت الشركة 07 طالب من القيام بتربّصات داخل مختلف هياكلها.

عدد المتربّصين	المؤسسة	نوعية التربّص
01	- المعهد العالي للدراسات التكنولوجية بزغوان	تربص تطبيقي لفائدة طلبة الإجازة
01	- المعهد العالي للدراسات التكنولوجية برادس	
01	المدرسة المركزية العليا الخاصة للتقنيات بتونس	تربص ختم دروس لفائدة طلبة الهندسة
02	جامعة تونس المنار	تربص تطبيقي
01	مركز التكوين والتدريب المهني بالقصرين	
01	المدرسة العليا للعلوم والتقنيات بتونس	تربص مهني
07	المجموع	

وقد بلغت جملة المنح التي تمّ صرفها لفائدة المتربّصين خلال سنة 2017 ما قدره 1.530 دينار .



سهم "سوتراييل" بالبورصة

سهم "سوتراپيل" ببورصة تونس للأوراق المالية

أمّا على صعيد السيولة (liquidité du titre) فقد سجّل انخفاضاً مقارنة بسنة 2016، حيث بلغ المعدّل اليومي لحجم المبادلات 1.394 سهماً مقابل 2.073 سهم خلال سنة 2016. كما بلغ حجم المبادلات السنوي لسهم سوتراپيل 2,860 (volume de transaction) مليون دينار ما يمثّل تداول 323.401 سهماً تمّ تبادلها في 1.979 عمليّة تبادل، أي بمعدّل 163 سهماً في كلّ عمليّة، مقابل حجم مبادلات سنوي خلال سنة 2016 في حدود 4,045 مليون دينار يمثّل تداول 445.696 سهماً تمّ تبادلها في 2.007 عمليّة تبادل، أي بمعدّل 222 سهم في كلّ عمليّة.

هذا وقد سجّل سهم سوتراپيل خلال سنة 2017 ارتفاعاً في نسبة تواتره الرقمي (fréquence de cotation) حيث تمّ تداول السهم خلال 232 حصّة بورصة مقابل 215 حصّة خلال السنة الفارطة، لتبلغ نسبة التواتر الرقمي 92% مقابل 86% في 2016.

على صعيد آخر سجّلت المساهمة الأجنبيّة في رأس مال شركة سوتراپيل تراجعاً طفيفاً خلال سنة 2017 لتبلغ نسبة 1,09% مقابل 1,19% في سنة 2016.

1. بورصة تونس خلال سنة 2017:

سجّل مؤشر بورصة تونس للأوراق المالية « Tunindex » خلال سنة 2017، مستواً قياسيّاً يبلغه 6.382,25 نقطة بتاريخ 4 سبتمبر 2017 ومنهياً سنة 2017 في ارتفاع بنسبة 14,45% بالغا مستوى 6.281,83 نقطة. كما سجّلت رسملة البورصة ارتفاعاً بـ 13,22% لتبلغ 21,852 مليار دينار مقابل 19,300 مليار دينار في موقى سنة 2016. وقد ساهمت عمليّة إدراج شركتين جديدتين في بورصة تونس خلال سنة 2017 في الترفيع من حجم رسملتها.

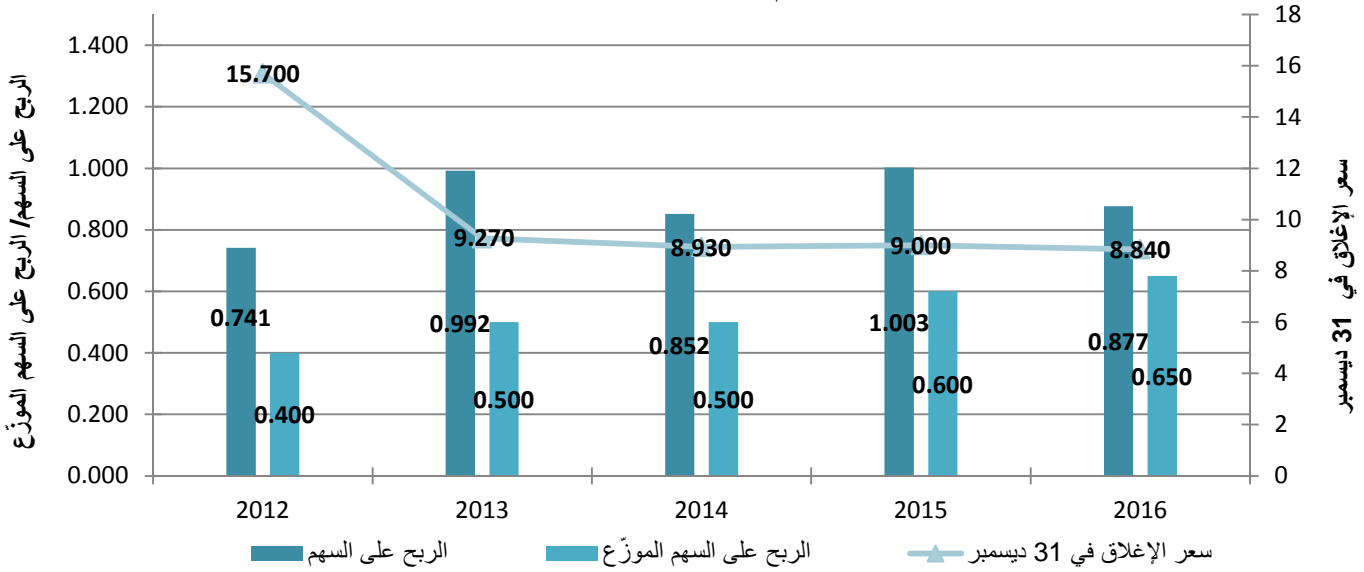
على صعيد آخر شهدت المساهمة الأجنبيّة تراجع نسبة حصّتها من رسملة البورصة، حيث شهدت سنة 2017 خروج عدد من المستثمرين الأجانب لتبلغ المساهمة الأجنبيّة نسبة 23,31% من رسملة البورصة بقيمة 4,719 مليار دينار مقابل 24,45% في سنة 2016 بقيمة 5,094 مليار دينار.

2. سهم سوتراپيل خلال سنة 2017:

بلغ سعر سهم "سوتراپيل" في موقى سنة 2017 ما قيمته 10,550 دينار مقابل سعر اقفال سنة 2016 في حدود 8,840 دينار مسجّلاً بذلك ارتفاعاً بنسبة 19,34%. وقد مثّل سعر إغلاق سنة 2017 أعلى مستوى للسهم خلال السنة بينما بلغ سعر السهم أدنى مستوى له بتاريخ 31 مارس 2017 بما قيمته 7,500 دينار.

2017	2016	2015	2014	2013	2012	التسمية
20 173 725	19 819 800	19 324 305	18 738 720	17 697 680	17 177 160	رأس المال الاجتماعي (دينار)
5	5	5	5	5	5	القيمة الاسمية للسهم (دينار)
4 034 745	3 963 960	3 864 861	3 747 744	3 539 536	3 435 432	عدد الأسهم
2 860	4 045	3 987	3 273	2 973	27 502	أموال متداولة (ألف دينار)
323 401	445 696	456 713	337 779	240 612	1 502 594	عدد الأسهم المتداولة
10,550	10,250	9,650	11,350	16,210	23,610	أعلى سعر (دينار)
7,500	7,470	7,400	8,120	9,000	13,510	أدنى سعر (دينار)
10,550	8,840	9,000	8,930	9,270	15,700	سعر إغلاق في 12/31 (دينار)
42 567	35 041	34 784	33 467	32 811	53 936	رسملة البورصة (ألف دينار)
-	0,650	0,600	0,500	0,500	0,400	الربح على السهم الموزع (دينار)
-	30/06/2017	01/07/2016	18/06/2015	20/06/2014	01/07/2013	تاريخ التوزيع

معطيات حول سهم سوتراپيل خلال الفترة 2012-2016



3. تطوّر سهم سوتراپيل خلال الثلاثية الأولى من سنة 2018:

بتاريخ 2 جانفي 2018 بما قيمته 10,500 دينار. أمّا على مستوى حجم المعاملات فقد بلغ خلال الثلاثي الأول من سنة 2018 ما قيمته 1.806.860 دينار وهو ما يمثل تبادل 143.170 سهما تمّ تبادلها في 941 عمليّة تبادل.

سجلّ سهم "سوتراپيل" خلال الثلاثية الأولى من سنة 2018 ارتفاعا في قيمته بنسبة 33% بين سعر إفتتاح سنة 2018 البالغ 10,540 دينار وسعر الإغلاق في 31 مارس 2018 البالغ 14,070 دينار. وقد بلغ سعر السهم أعلى مستوى له بتاريخ 29 مارس 2018 بما قيمته 14,490 دينار في حين بلغ سعر السهم أدناه



مشاريع التطوير والاستثمارات

مشاريع التطوير والاستثمارات

فرزها على إختيار عرض شركة الحلواني الأقل ثمنا بقيمة 76.817 دينار باعتبار الأداءات . شرع المقاول في إنجاز الأشغال في شهر أوت 2017 وأتمها في منتصف شهر أكتوبر 2017. انطلقت عمليات تشغيل المضخات موفى شهر نوفمبر 2017 .

(2) تهيئة مقرّات أخذ العينات ومقرّات الحراسة

تمّ خلال شهر ماي 2016، إعلان استشارة متعلّقة بتهيئة بناءات مقرّات أخذ العينات ومقرّات الحراسة وتغيير الأبواب الرئيسية بمحطتي رادس و بنزرت. وقد أفرزت هاته الاستشارة إمضاء عقدين مع شركة SCETS ، وذلك خلال شهري أوت و سبتمبر 2016، متعلّقين بإنجاز الأشغال المذكورة بكل من محطة رادس (بمبلغ 48.734 دينار باعتبار الأداءات) و محطة بنزرت (بمبلغ 72.461 دينار باعتبار الأداءات باحتساب ملحقى العقد الممضيين بتاريخي 22 ديسمبر 2016 و 10 ماي 2017). تمّ إعلان القبول الوقتي الكامل لأشغال محطة بنزرت في شهر أكتوبر 2017. أما بالنسبة لمحطة رادس، فمن المزمع إعلان القبول الوقتي الكامل خلال النصف الأول لشهر أبريل 2018 بعد الانتهاء من أشغال تغيير بابي محطة رادس.

(3) مشروع تعصير منظومة المراقبة والتحكم

تعتبر منظومة المراقبة والتحكم المستعملة حاليا بمحطتي بنزرت و رادس منظومة تقليدية تعتمد على لوحات تحكم (pupitre de commande) وعلى نظام آلي (Automate) قلّ استعمالهما اليوم وقد ينتهي الأمر إلى انعدام تسويق قطع الغيار الخاصة بهما.

تبعاً لذلك، ارتأت الشركة تعصير نظام المراقبة والتحكم بمحطتي بنزرت و رادس بإرساء نظام سكاذا

(1) مشروع تأهيل شبكة إطفاء الحرائق بمحطة

رادس

(1.1) افتتاح وحدة ضخ لمجابهة الحرائق (صفقة

(SOTECA

في إطار مشروع تأهيل شبكة إطفاء الحرائق بمحطة رادس حتى تستجيب للاحتياجات القانونية من حيث توفير قوة الضخ والضغط اللازمة لمياه الإطفاء، وبعد إعلان طلب عروض لاقتناء وحدة لضخ مياه الإطفاء، تمّ بتاريخ 1 جوان 2016، إمضاء عقد في الغرض مع شركة SOTECA بمبلغ 107.942 دينار باعتبار الأداءات. تمّت تجربة المضخات بنجاح بمصنع تيربو سان بتركيا أيام 8 و 9 و 10 نوفمبر 2016. و قد وصلت وحدة الضخّ إلى محطة رادس في 23 ديسمبر 2016. وتمّ إعلان القبول الوقتي للصفقة بتاريخ 23 فيفري 2017.

بعد أن تمّ ربط وحدة الضخّ بشبكة إطفاء الحرائق ، انطلقت عمليات تشغيل المضخات و ذلك في موفى شهر نوفمبر 2017. وطبقا لمقتضيات العقد، أمّنت شركة SOTECA المساعدة الفنية اللازمة لسوتراپيل. وقد شهدت هذه العمليات بعض الصعوبات الفنية تمّ تذليل جزء هام منها. و قد دخلت هذه التجهيزات طور الاستغلال تدريجيا في انتظار رفع بعض التحفظات العالقة و إجراء بعض التحسينات كإضاءة مخبأ المضخات.

(2.1) أشغال الرّبط بالشبكة (صفقة شركة الحلواني)

تمّ القيام باستشارة متعلّقة بأشغال ربط وحدة ضخّ ماء إطفاء الحرائق بشبكة الإطفاء وذلك خلال شهر جوان 2017. وقد وردت على الشركة ثلاثة عروض أسفر

مدّة استغلال الأنبوب وبالتالي يتعين الاقتصاد على إمضاء ملحق تحيّن من خلاله قيمة حقّ الارتفاق، من ناحية أخرى.

وبمزيد الإطلاع على النصوص كالقانون عدد 50 المؤرخ في 12 جوان 1995 و مجلة التهيئة الترابية والتعمير و كذلك بالرجوع لأمثلة التهيئة للبلديات المعنية على غرار بلديتي سكرة و رواد اللّتان خصتا أنبوب الشركة بمنطقة إرتفاق مبيّنة على الأمثلة، فقد ترسّخ لدى الشركة هذا التوجه الجديد للتعاطي مع الملف العقاري و المتمثل خاصة في إعتامد الصبغة الأصلية للأراضي لتحديد قيمة حقّ الارتفاق.

وعلا بتوصيات مجلس الإدارة بخصوص إستشارة محامين مختصين في المجال العقاري قصد الاستئناس برأيهم في الموضوع، فقد تمّ تكليف المحامين محمد كمال شرف الدين و منصف الزين بمهمة الاستشارة المطلوبة حيث قدّما تقريرين في الغرض خلال شهر مارس 2017 . وتمّ عرض ملخص لتقرير المحامين على أنظار مجلس الإدارة خلال الجلسة المنعقدة بتاريخ 24 أوت 2017 . وقد أوصى مجلس الإدارة بتسوية الملف العقاري في ما يخص الأراضي الفلاحية و ذلك بإمضاء ملحق لعقود الارتفاق الأصلية يتمّ فيها إعتامد الأثمان الواردة بتقرير اختبار الإدارة العامة للاختبارات. كما سوف تسعى الشركة لمزيد التحري لتحديد التمشي و الإجراءات الذي سوف يتمّ اعتمادها لتسوية الملف العقاري بالنسبة للأراضي المتواجدة بالمناطق العمرانية.

هذا ويظل تقرير اختبار خبراء الإدارة العامة للاختبارات معتمدا إلى تاريخ اليوم لتقدير الميزانية المخصصة لتجديد عقود الارتفاق و من ثمّ تحديد مبالغ المدّخرات المستوجبة لسنوات 2012 (الثلاثي الرابع) و 2013 و 2014 و 2015 و 2016 و 2017.

(SCADA) قصد مزيد إحكام سير عمليات الاستغلال من خلال الاستعمال الأنجع للتجهيزات والمحافظة على سلامتها وعلى جودة و كميات المواد المنقولة وتكوين قاعدة بيانات خاصة بمجريات دورات الضخ والحدّ من الأخطاء من خلال تقليص التدخل البشري إلى أدنى حدّ ممكن. كما سيضفي نظام SCADA أكثر مرونة في معالجة وإرسال المعطيات مما سيمكن من إرساء منظومة كشف التسربات بالأنبوب ومنظومة مراقبة الحماية المهبطية. و سوف يمكن هذا النظام من إعداد سجلات عمليات الإستغلال و تقارير إستهلاك الطاقة وغيرها من التقارير.

وقد تمّ إعداد كراس شروط للقيام بإستشارة لدى مكاتب الدراسات المختصة تتعلق بمهمة إنجاز الدراسات الأولية و إعداد كراس شروط لإنجاز مشروع تغيير المنظومة الحالية بمنظومة سكاذا بصيغة المفتاح في اليد.

ومن المزمع إعلان الاستشارة المذكورة خلال النصف الأول لشهر أفريل 2018.

4) ملف تجديد عقود الارتفاق لأنبوب المحروقات

بنزرت رادس

قرر مجلس الإدارة المنعقد خلال شهر أفريل 2016 تأجيل الشروع في تجديد عقود الارتفاق الخاصة بأنبوب المحروقات بنزرت رادس وذلك بعد أن تبيّن، من خلال النّظر في بعض الملفات الواردة، عدم إعتامد الإدارة العامة للاختبارات للصبغة الأصلية للأراضي عند تحديدها لقيمة حقّ الارتفاق كما نصّ عليه القانون عدد 85 لسنة 1976، وهو ما يفسر الإرتفاع المشط في قيمة حقّ الارتفاق خاصة بالنسبة للأراضي المتواجدة بالمناطق الحضرية، من ناحية ، و إلى كون العقود الممضاه عند وضع الأنبوب تنصّ على أن أجل سريان العقد يمتد طيلة

وقد تمّ إدراج المشروع ضمن قائمة المشاريع المبرمجة بالمخطط التنموي الخماسي 2016-2020 لقطاع الطاقة.

7) مشروع بناء طاقات خزن ومحطة شحن وقود الطائرات برادس

يدخل هذا المشروع في إطار إستكمال المشروع الوطني الذي يهدف لتأمين عملية تزويد مطار تونس قرطاج بمادّة الكيروسان وتخفيف الإزدحام المروري للمدخل الجنوبي للعاصمة والطريق المؤدّية إلى المطار وكذلك لتجنّب مخاطر النقل عبر الشاحنات.

وسيوفّر هذا المشروع طاقة خزن للكراء غير مقسّمة لحساب الشركات المنتصبة في مطار تونس قرطاج وخدمات النقل بواسطة الأنبوب بطريقة ناجعة خاصّة في أوقات الذروة. وسيمكّن من تحسين مردودية أنبوب وقود الطائرات.

وقد انطلقت مساعي الشركة الرامية إلى إنجاز المشروع خلال الثلاثي الأخير لسنة 2014، من خلال مراسلات موجهة إلى كلّ من وزارة الإشراف والشركة الوطنية لتوزيع البترول تضمّنت تقدّما للمشروع. وقد تمّ عرض صيغتين، تتمثّل الأولى في إنشاء خزانات بسعة 14 ألف متر مكعب قصد خزن حاجيات مطار تونس قرطاج، أمّا الصيغة الثانية فتتمثّل في إنشاء خزانات بسعة تناهز 20 ألف متر مكعب ومحطة شحن لحاجيات مطارات الشمال والوسط.

و تمّ إدراج المشروع ضمن قائمة المشاريع المبرمجة بالمخطط التنموي الخماسي 2016-2020 لقطاع الطاقة.

ولم يطرأ خلال سنة 2017 أي جديد بخصوص المشروع.

5) ملف المصادقة على نظام العدّ لأنبوب وقود الطائرات

لم يحض ملف نظام العدّ لأنبوب وقود الطائرات على مصادقة إدارة المتروولوجيا القانونية سنة 2005. وتمثّل الإشكال المطروح آنذاك في كيفية إجراء تعبير عنفات القيس TZN 80-150 بمادّة بترول الإنارة المتأثية من الأنبوب بنزرت رادس. حيث أنّ المعطيات الهيدرولكية لهذا الأنبوب لا تسمح بتعبير عنفات القيس إلا في مجال الضخ بين 60 و 150 متر مكعب . و بالتالي لا يمكن تعبير عنفات القيس بالنسبة لتدفقات الضخ دون 60 متر مكعب.

سعى منها لتأهيل نظام العدّ لأنبوب وقود الطائرات قصد إتماده رسميا في قيس الكميات المنقولة للحرفاء، شرعت الشركة مجددا في دراسة هذا الملف. حيث تمّ إعداد إجراء جديد يتعلق بتعبير عنفات القيس TZN 80-150 عبر أنبوب وقود الطائرات. ويتطلب هذا المشروع إقتناء بعض التجهيزات الإضافية (عنفات وأجهزة لقيس الكثافة والضغط).

6) مشروع أنبوب الصخيرة الساحل

يتمّ حاليا تزويد مناطق الوسط والساحل بالمواد البترولية المكررة إنطلاقا من المستودعات المنتصبة بحلق الوادي و بالصخيرة وذلك بواسطة الشاحنات الصهاريج. ولا يعتبر هذا الأسلوب في التزويد مناسباً لما له من مساوئ عدّة نذكر منها إرتفاع الطاقة المستهلكة من طرف الشاحنات و تلوث البيئة و إكتناظ حركة المرور وإرتفاع عدد الحوادث الناجمة عنها و الإضرار بالطرق.

ويتمثّل مشروع سوتراپيل في مدّ خطّ أنبوب يربط بين المنطقة البترولية بالصخيرة بمنطقة الساحل لتزويد المناطق الساحلية وجزء هام من وسط البلاد بالمواد البترولية المكررة حسب الصيغة التي سيتمّ تحديدها.

إستثمارات سنة 2017:

بلغ مجموع استثمارات سنة 2017 ما قيمته 543.578

دينار يتوزع بالأساس على الاستثمارات التالية:

- اقتناء وحدة ضخ ماء إطفاء الحرائق،
- إنجاز مهمة التفقد الداخلي لأنبوبي الشركة،
- اقتناء تجهيزات فنية وأجهزة ومعدات صناعية،
- اقتناء معدات مكتبية،
- اقتناء قطع غيار خصوصية.

8 مشروع نقل وقود الطائرات عبر الأنبوب متعدد

المواد بنزرت رادس

قامت اللجنة المكلفة بتطوير البنية التحتية للمنظومة الحالية للتزويد بوقود الطائرات بعقد جلستي عمل بمقر الإدارة العامة للطاقة الأولى في شهر أوت 2015 والثانية في شهر مارس 2016. و طلبت الإدارة العامة للطاقة من الشركة التونسية لصناعات التكرير دراسة إمكانية إنتاج وقود الطائرات بمصفاة جرزونة أو توريده عبر ميناء بنزرت و الإفادة في الموضوع.

من ناحية أخرى وفي إطار أشغال إصلاح المرفأ البترولي بميناء رادس المزمع إنجازها من طرف ديوان البحرية التجارية والموانئ، تم عقد جلسة عمل بتاريخ 16 جوان 2017 بمقر الإدارة العامة للطاقة حضرها جميع المتدخلين ، تم الاتفاق خلالها على ضرورة تقديم خطة عملية للتزويد بوقود الطائرات انطلاقا من بنزرت والصخيرة لمجابهة الإشكال المطروح الناجم عن وقف استغلال الرصيف البترولي برادس. و قد يتيح هذا الإشكال الفرصة لإنجاز مشروع نقل وقود الطائرات عبر الأنبوب بنزرت رادس شريطة اقتناع الأطراف المعنية بنجاعة هذا الخيار



آفاق تطوير نشاط الشركة

آفاق التطوير

ومن ناحية أخرى في تعريفات النقل بما يواكب نسق نمو أعباء الإستغلال وتوفير الموارد اللازمة لتنفيذ برنامج الاستثمارات الضرورية لضمان ديمومة الشركة وتطوير نشاطها.

2. أنبوب وقود الطائرات :

قامت سوتراپيل من خلال توجيه مراسلات سعت فيها للحصول على دعم سلطة الإشراف لحتّ شركات التوزيع المنتصبة بمطار تونس قرطاج على الإستعمال الحصري لأنبوب وقود الطائرات. ولقيت هذه المساعي، التي يعود آخرها إلى شهر جويلية 2017، صدا إيجابيا من طرف سلطة الإشراف التي أجرت مراجعة في منظومة التعديل الجغرافي بما يحفّز شركات التوزيع المنتصبة بمطار تونس قرطاج على استعمال أنبوب سوتراپيل.

ومن المتوقع أن يعود هذا الإجراء إيجابيا على حجم الكميات المنقولة عبر هذا الأنبوب خلال السنوات القادمة.

من ناحية أخرى كلّلت مساعي الشركة للترفيغ في تعريفاتها بالنجاح حيث أقرّت سلطة الإشراف الترفيغ بداية من شهر نوفمبر 2017 في تعريفات النقل بنسبة 40%.

3. مشروع تعصير منظومة المراقبة

والتحكّم :

ارتأت الشركة تعصير نظام المراقبة والتحكّم بمحطتي بنزرت ورادس بإرساء نظام

1. المدى القصير :

1. أنبوب بنزرت- رادس :

انعكس قرار غلق الميناء البترولي برادس بداية من شهر جويلية 2017، لإنجاز أشغال إصلاح وتهيئة، إيجابيا على مستوى نشاط استغلال أنبوب بنزرت- رادس. حيث تمّ تحويل جزء من كميات مادتي الغازوال والغازوال بدون كبريت والتي كانت تستورد مباشرة عبر ميناء رادس إلى ميناء بنزرت ثمّ يتمّ نقلها عبر أنبوب سوتراپيل المتعدّد المواد إلى مستودعات شركات التوزيع المنتصبة بمنطقة رادس بترول.

هذه الوضعية الطرفية إضافة إلى التطور الحاصل في طلب السوق الوطنية، مكّنت من تحقيق، خلال سنة 2017، نموّ بنسبة 18,02% في نشاط أنبوب بنزرت- رادس. وينتظر تواصل هذا الإنعكاس الإيجابي على حجم نشاط هذا الأنبوب طوال سنة 2018 وإلى حين الإنتهاء من أشغال تهيئة الرصيف البترولي برادس.

من ناحية أخرى تلقّت مساعي الشركة بخصوص الترفيغ في تعريفات النقل تفاعلا إيجابيا من طرف سلطة الإشراف حيث أقرّت الترفيغ في تعريفات النقل في مناسبتين وذلك بنسبة 9% خلال شهر ديسمبر 2016 و بنسبة 6% في غرة جانفي 2018.

وتواصل الشركة مساعيها الرامية للترفيغ من ناحية في حجم الكميات المنقولة عبر أنبوبها

وتساهم الشركة في وضع تصوّرات للاستراتيجية المستقبلية لمنظومة خزن وتوزيع المواد البترولية بالبلاد التونسية وإمكانية تطوير المنظومة الحالية بما يضيف المزيد من النجاعة على المنظومة ويحقق توزيع جهوي متوازن للخزن الاحتياطي والحدّ من كلفة النقل وذلك من خلال إنشاء مراكز خزن جديدة. ويمثّل مدّ أنبوب جديد يربط منطقة الخزن بالصخيرة بمنطقة خزن جديدة يتمّ إنشائها بالساحل أحد المكونات الأساسية لتطوير منظومة خزن ونقل المواد البترولية.

2. بناء طاقات خزن لمادة وقود الطائرات

بمحطة الشركة برادس :

يمثّل إنجاز هذا المشروع أحد الحلول لتجاوز الإشكاليات المطروحة حاليًا على مستوى خزن مادة وقود الطائرات والتي تتسم بعجز طاقات الخزن وضعفها وتشتتها بالإضافة لعدم استغلالها بالطريقة المثلى.

وسيمكّن هذا المشروع المتمثّل في إنشاء طاقات خزن تشاركية مجهزة بمحطة شحن، من تنويع نشاط الشركة وتحسين نسبة إستغلال أنبوب وقود الطائرات من خلال تجميع حاجيات شركات التوزيع المنتصبة بمطار تونس قرطاج ونقلها حصريًا عبر الأنبوب.

سكادا (SCADA) قصد مزيد إحكام سير عمليات الاستغلال من خلال الاستعمال الأنجع للتجهيزات والمحافظة على سلامتها وعلى جودة وكميات المواد المنقولة وتكوين قاعدة بيانات خاصة بمجريات دورات الضخ والحدّ من الأخطاء من خلال تقليص التدخل البشري إلى أدنى حدّ ممكن. كما سيضيف نظام SCADA أكثر مرونة في معالجة وإرسال المعطيات مما سيمكن من إرساء منظومة كشف التسربات بالأنبوب ومنظومة مراقبة الحماية المهبطية. وسوف يمكن هذا النظام من إعداد سجلات عمليات الإستغلال وتقارير إستهلاك الطاقة وغيرها من التقارير.

II. المدى الطويل :

1. إنشاء أنبوب الصخيرة الساحل:

تمّ إدراج مشروع مدّ أنبوب الصخيرة الساحل كمكوّن أساسي ضمن مختلف الدراسات الإستراتيجية المتعلقة بتطوير منظومة تزويد وخزن وتوزيع المحروقات بالبلاد التونسية بما فيها الدراسة المنجزة خلال سنة 2014 من طرف الإدارة العامة للمحروقات بوزارة الطاقة والمناجم والطاقات المتجدّدة بخصوص "الوضعية الحالية لقطاع الطاقة وتوجهات القطاع في أفق سنة 2030" كما تمّ ترسيمه بالمخطّط التنموي الخماسي للقطاع بالنسبة للفترة 2016-2020.

ويرتبط البدء في إنجاز هاذين المشروعين باستصدار قرار من سلطة الإشراف وبتشريك جميع

المتدخّلين في القطاع.



أداء الشركة خلال الخمسة سنوات الأخيرة

تطور المؤشرات الموازنة

الفارق بالمائة	2017 (بالآلاف دينار)	الفارق بالمائة	2016 (بالآلاف دينار)	الفارق بالمائة	2015 (بالآلاف دينار)	الفارق بالمائة	2014 (بالآلاف دينار)	2013 (بالآلاف دينار)	
1,79%	20174	2,56%	19820	3,13%	19324	5,88%	18739	17698	راس المال الاجتماعي
2,92%	3041	5,86%	2955	9,44%	2792	5,90%	2551	2409	الاحتياطيات
0,50%	9165	6,47%	9119	2,75%	8565	3,07%	8336	8088	النتائج المؤجلة
0,00%	140	0,00%	140	0,00%	140	0,00%	140	140	الأموال الذاتية الأخرى
78,90%	6218	-10,34%	3476	21,43%	3877	-9,06%	3193	3511	نتيجة السنة المحاسبية
9,09%	38738	2,34%	35509	5,28%	34697	3,50%	32958	31845	الأموال الذاتية
21,43%	2268	22,49%	1868	24,73%	1525	64,90%	1222	741	مدخرات
9,71%	41006	3,19%	37377	5,97%	36222	4,89%	34180	32586	الأموال الدائمة
-0,54%	42045	0,55%	42272	-2,65%	42040	1,10%	43182	42710	الأصول الثابتة المادية
2,10%	307	1,19%	301	9,46%	297	15,77%	272	235	الأصول الثابتة الغير المادية
13,31%	2753	2,38%	2430	-8,43%	2373	7,25%	2592	2416	أصول ثابتة في طور الإنشاء
0,23%	45105	0,65%	45002	-2,90%	44710	1,51%	46045	45361	مجموع الأصول الثابتة الخام
5,71%	300	6,81%	284	20,46%	266	4,20%	220	212	استهلاكات الأصول الثابتة الغير مادية
3,82%	35604	5,15%	34294	0,82%	32614	6,58%	32348	30351	استهلاكات الأصول الثابتة المادية
-11,73%	9201	-11,88%	10424	-12,22%	11830	-8,93%	13477	14799	مجموع الأصول الثابتة الصافي
-16,54%	1051	-1,48%	1260	-10,87%	1279	305%	1435	354	الأصول المالية الصافية
-	0	-	0	-	0	-	0	0	الأصول غير الجارية الأخرى
-12,25%	10253	-10,87%	11684	-12,09%	13109	-1,59%	14911	15153	مجموع الأصول غير الجارية
19,69%	30753	11,16%	25693	19,95%	23113	10,53%	19269	17433	الأموال المتداولة
7,47%	603	-15,61%	561	-4,88%	665	10,51%	699	632	المخزونات
13,01%	7265	-10,14%	6429	53,19%	7154	-	4670	5240	الحرفاء و الحسابات المتصلة بهم
-0,28%	620	10,57%	622	-9,81%	563	6,18%	624	588	أصول جارية أخرى
11,52%	8488	-9,18%	7612	39,86%	8381	-7,24%	5993	6460	الأصول الجارية
41,24%	1227	23,28%	869	-30,43%	705	79,41%	1013	565	المزودون و الحسابات المتصلة بهم
0,45%	4572	-11,65%	4552	57,07%	5152	-4,90%	3280	3449	الخصوم الجارية الأخرى
-	0	-	0	-	0	-	0	0	ديون قصيرة المدى
6,98%	5799	-7,54%	5420	36,37%	5862	6,95%	4299	4019	الخصوم الجارية
22,72%	2690	-13,20%	2192	48,55%	2525	-	1700	2447	متطلبات الأموال المتداولة
14,35%	25042	22,34%	21900	32,11%	17901	14,15%	13551	11871	توظيفات و أصول مالية أخرى
88,63%	3021	-40,52%	1602	-33,09%	2693	28,93%	4024	3121	السيولة و ما يعادل السيولة
19,41%	28063	14,12%	23501	17,18%	20594	17,23%	17575	14992	خزينة الأصول
-	0	-100%	0	0,00%	6	0,00%	6	6	المساعدات البنكية و غيرها من الخصوم المالية
-	0	-100%	0	0,00%	6	0,00%	6	6	خزينة الخصوم
19,41%	28063	14,15%	23501	17,18%	20588	17,23%	17569	14986	الخزينة الصافية
9,36%	46805	1,69%	42797	9,37%	42085	5,12%	38479	36605	مجموع الموازنة

تطور المؤشرات الاستغلال

2017		2016		2015		2014		2013		
النسبة من الإنتاج	المبلغ (بالآلاف دينار)	النسبة من الإنتاج	المبلغ (بالآلاف دينار)	النسبة من الإنتاج	المبلغ (بالآلاف دينار)	النسبة من الإنتاج	المبلغ (بالآلاف دينار)	النسبة من الإنتاج	المبلغ (بالآلاف دينار)	
90.38%	15101	91,22%	11 868	90,80%	11859	92,00%	11 165	91,17%	10897	مداخل
9.30%	1554	9,39%	1 222	9,49%	1239	7,53%	914	8,81%	1053	إيرادات الإستغلال الأخرى
0.32%	54	-0,61%	-80	-0,29%	-37	0,48%	58	0,02%	2	تغيير مخزونات المنتوجات التي سيتم تسليمها
100%	16710	100%	13 010	100%	13061	100%	12 136	100%	11952	الإنتاج
0.00%	0	0,00%	0	0,00%	0	0,00%	0	0,00%	0	مشتريات السلع المستهلكة
4.93%	824	5,06%	658	6,35%	830	6,41%	777	5,74%	686	مشتريات التموينات المستهلكة
95.07%	15885	94,94%	12 353	93,65%	12231	93,59%	11 359	94,26%	11266	القيمة المضافة الاقتصادية
29.82%	4983	35,58%	4 629	32,19%	4204	33,63%	4 081	33,78%	4037	أعباء الأعوان
6.93%	1157	7,17%	933	7,57%	989	8,72%	1 058	7,72%	923	اعباء الاستغلال الأخرى
58.32%	9745	52,19%	6 790	53,89%	7039	51,25%	6 219	52,76%	6306	فائض خام الاستغلال
13.00%	2172	17,92%	2 332	19,13%	2498	20,73%	2 516	18,69%	2234	مخصصات الاستهلاك والمدخرات
54.67%	9136	65,73%	8 552	65,24%	8521	69,49%	8 433	65,92%	7879	مجموع أعباء الاستغلال
45.33%	7574	34,27%	4 458	34,76%	4540	30,51%	3 703	34,08%	4073	نتيجة الاستغلال
10.75%	1796	11,34%	1 476	9,81%	1281	8,49%	1 030	6,64%	793	إيرادات التوظيفات
0.00%	0	0,00%	0	0,00%	0	0,00%	0	0,00%	0	إيرادات أخرى
10.75%	1796	11,34%	1 476	9,81%	1281	8,49%	1 030	6,64%	793	مجموع الإيرادات المالية
0.20%	33	0,14%	19	0,00%	0	0,01%	1	0,16%	19	اعباء مالية صافية
0.20%	33	0,14%	19	0,00%	0	0,01%	1	0,16%	19	مجموع الأعباء المالية
10.55%	1763	11,20%	1 457	9,81%	1281	8,48%	1 029	6,48%	775	النتيجة المالية
1.64%	274	2,55%	332	2,12%	277	1,75%	213	2,54%	303	الأرباح العادية الأخرى
0.01%	1	0,19%	25	0,37%	48	0,02%	3	0,28%	33	الخسائر العادية الأخرى
57.51%	9610	47,83%	6222	46,32%	6050	40,73%	4 943	42,82%	5118	نتيجة الأنشطة العادية قبل احتساب الأخطاء
0.00%	0	0,00%	0	0,00%	0	0,00%	0	0,00%	0	استرجاع المخصصات
0.00%	0	0,00%	0	0,00%	0	0,00%	0	0,00%	0	مجموع الإيرادات الغير العادية
0.00%	0	0,00%	0	0,00%	0	0,00%	0	0,00%	0	مجموع الأعباء الغير العادية
0.00%	0	0,00%	0	0,00%	0	0,00%	0	0,00%	0	النتيجة الغير عادية
20.30%	3391	17,23%	2241	16,64%	2173	14,42%	1 750	13,44%	1607	الأداءات على الأرباح
37.21%	6218	30,60%	3981	29,68%	3877	26,31%	3 193	29,38%	3511	نتيجة الأنشطة العادية بعد احتساب الأداءات على الأرباح
0.00%	0	3,88%	505	0,00%	0	0,00%	0	0,00%	0	العناصر الطارئة
37.21%	6218	26,72%	3476	29,68%	3877	26,31%	3 193	29,38%	3511	النتيجة الصافية للسنة المحاسبية
0.00%	0	0,00%	0	0,00%	0	0,00%	0	0,00%	0	إنعكاسات التعديلات المحاسبية
37.21%	6218	26,72%	3 476	29,68%	3877	26,31%	3 193	29,38%	3 511	النتيجة بعد التعديلات المحاسبية

تطور المؤشرات المقاييس

2017	2016	2015	2014	2013	
					مقاييس ذات صبغة اقتصادية
95,07%	94,94%	93,65%	93,59%	94,26%	القيمة المضافة / الإنتاج
149,192	113 132	109 754	101 134	93 375	الإنتاج / عدد الأعوان المباثرون (بالدينار)
141,832	107 413	102 783	94 655	88 017	القيمة المضافة / عدد الأعوان المباثرون (بالدينار)
					مقاييس ذات صبغة مالية
4,46	3,59	3,06	2,54	2,20	الأموال الدائمة / الأصول الثابتة الصافية
3,62	3,38	2,76	3,22	2,70	الأموال المتداولة / الأصول الجارية
94,47%	95,00%	95,79%	96,42%	97,73%	الأموال الذاتية / الأموال الدائمة
79,60%	76,84%	73,54%	70,73%	67,38%	الإستهلاكات / الأصول الثابتة الخام
1,46	1,40	1,43	1,39	1,61	الأصول الجارية / ديون قصيرة المدى
4,84	4,34	3,51	4,09	3,73	الأموال المتوفرة / ديون قصيرة المدى
82,77%	82,97%	82,45%	85,65%	86,99%	الأموال الذاتية / مجموع الأصول
					مقاييس المردودية
50,15%	37,57%	38,29%	33,17%	37,37%	نتيجة الاستغلال قبل احتساب الأعباء المالية / المداخيل
49,93%	37,41%	38,28%	33,16%	37,20%	نتيجة الاستغلال بعد احتساب الأعباء المالية / المداخيل
41,18%	29,29%	32,69%	28,60%	32,22%	النتيجة الصافية / المداخيل
16,05%	9,79%	11,17%	9,69%	11,03%	النتيجة الصافية / الأموال الذاتية
13,29%	8,12%	9,21%	8,30%	9,59%	النتيجة الصافية / مجموع الأصول

معلومات مختلفة

معلومات مختلفة

1. الربح على السهم الموزع من طرف سوتراپيل خلال الثلاث السنوات الأخيرة:

ويجوز للذوات المعنوية مهما كان شكلها، أن تكون عضواً بمجلس الإدارة ويجب عليها أن تعين بمناسبة تسميتها، ممثلاً دائماً يخضع لنفس الشروط والالتزامات و يتحمل نفس المسؤوليات المدنية والجزائية كما لو كان عضو مجلس إدارة بصفته الشخصية مع بقاء الذات المعنوية المعين لها مسؤولة بالتضامن معه.

2016			2015			2014		
بالمئة من	النسبة من القيمة الاسمية	بالدينار	بالمئة من	النسبة من القيمة الاسمية	بالدينار	بالمئة من	النسبة من القيمة الاسمية	بالدينار
5,2%	13 %	0,650	4,8%	12 %	0,600	4%	10 %	0,500

وإذا فقد ممثل الذات المعنوية صفته لأي سبب كان، فإن تلك الذات المعنوية مطالبة في نفس الوقت بتعويضه. وتمثل الدولة والجماعات العمومية المحلية والمؤسسات والمنشآت العمومية في مجلس إدارة الشركة طبقاً لمقتضيات التشريع الجاري به العمل. يعين أعضاء مجلس الإدارة لمدة ثلاث سنوات إلا أن أعضاء أول مجلس إدارة يباشرون عملهم إلى غاية الجلسة العامة العادية التي تصادق على حسابات السنة المحاسبية الخامسة والتي تجدد المجلس كلياً. يمكن تجديد عضوية كل عضو في مجلس الإدارة بعد انتهاء مدة عضويته.

يبدأ مفعول التسمية بمجلس الإدارة بمجرد قبول العضوية به و عند الاقتضاء من تاريخ حضور أول اجتماعاته .

2. شروط المشاركة والتمثيل في الجلسات العامة:

للحضور بالجلسة العامة أو لتعيين من يمثلهم، يجب على مالكي الأسهم أن يكونوا مرسمين بدفاتر الشركة 8 أيام على الأقل من تاريخ الجلسة.

على العضو الراغب في تعيين وكيل له بحضور الجلسة إيداع التوكيل بالشركة 3 أيام على الأقل قبل تاريخ الجلسة. إلا أنه يمكن لمجلس الإدارة اختصار هذه الأجل و قبول الإيداع بعد التاريخ المحدد له.

3. شروط تعيين وتعويض أعضاء مجلس إدارة شركة النقل بواسطة الأنايبج:

يدير الشركة مجلس إدارة يتركب من ثلاثة أعضاء على الأقل و إثني عشر عضواً على الأكثر، يعين من طرف الجلسة العامة و يجب أن تتوفر فيهم شروط الأهلية ويتمتعون بحقوقهم المدنية.

ولا يشترط في عضو مجلس الإدارة أن يكون

مساهمًا.

5. مساهمات الشركة إلى غاية 31 ديسمبر 2017:

الشركة	عدد الاسهم	القيمة الاسمية للسهم بحساب الدينار	القيمة الجملية بحساب الدينار
الشركة الوطنية لتوزيع البترول	141	10	1.410
فضاء الأنشطة الاقتصادية بجرجيس	600	100	60.000
شركة عجيل للتصرف والخدمات البترولية	10	100	1.000

6. التفاويض السارية المفعول والمسندة من الجمعية العامة لمجلس الإدارة:

طبقا لمقتضيات الفصل 19 من العقد التأسيسي رخصت الجمعية العامة العادية المنعقدة بتاريخ 25 ماي 2017 ، لمجلس الإدارة ولمدة سنة واحدة في إصدار بإسم الشركة، قرض رقاعي إجمالي أو على عدة أقساط وذلك في حدود 30 مليون دينار (30.000.000 دينار) وتحديد كيفية إصداره وخصائصه.

وتنتهي صلوحية هذا الترخيص بانعقاد الجمعية العامة العادية التي ستتولى المصادقة على القوائم المالية لسنة 2017.

4. توزيع المرباح حسب القانون الأساسي للشركة:

تتكوّن الأرباح القابلة للتوزيع من النتيجة المحاسبية الصافية بعد إضافة النتائج المؤجلة من السنوات المحاسبية السابقة أو طرحها.

وتقسّم المرباح على النحو التالي :

- نسبة تساوي خمسة في المائة (5%) من الربح على النحو المذكور بعنوان احتياطات قانونية، إلا أنّ هذا الخضم يصبح غير واجب قانونيًا إذا بلغ الاحتياطي القانوني عشر رأس المال

- الاحتياطي الذي نصّت عليه النصوص التشريعية الخاصة في حدود النسب المبينة بها.

- تخضم الجلسة العامة باقتراح من مجلس الإدارة على الأرباح الصافية المتبقية، المبالغ الضرورية التي تودع إما كاحتياطات عامة أو خاصة أو لتأجيلها من جديد على نشاط السنة القادمة.

وإذا تمّ إهلاك رأس المال يقع إسناد أسهم تتمتع تخول لمالكها التمتع بكلّ الحقوق المرتبطة بالأسهم التي لم يطرح إهلاكها نهائيًا بالنسبة لتوزيع الأرباح ولأصول الشركة و لحقّ التصويت بالجلسات العامة.

وتدفع المرباح في الفترات و الأماكن التي يحددها مجلس الإدارة .

وتسقط الدعوى المتعلقة بالأرباح التي يتخلف صاحبها عن المطالبة بها بمرور خمس سنوات من تاريخ انعقاد الجلسة العامة التي قرّرت التوزيع.

7. جدول تطور الأموال الذاتية و المرائب التي تم توزيعها خلال الثلاث سنوات الأخيرة:

المجموع	النتيجة المحاسبية الصافية	احتياطي لمزايا أعباد استثمارها	النتائج الموجبة	الاحتياطيات الخاصة لإعادة التقييم (الأموال الذاتية الأخرى)	احتياطيات استثنائية	احتياطيات للصندوق الاجتماعي	احتياطيات قانونية	رأس المال الاجتماعي	
32 104 603	3 510 918	480 460	8 127 883	139 510	160 205	790 751	1 717 716	17 177 160	مجموع الأرصدة إلى حين 2013/12/31 قبل التخصيص
-259 964						-259 964			استعمالات
0		-480 460	-40 060					520 520	الترفيغ في رأس المال
0	-3 510 918	895 879	2 162 987			400 000	52 052		تخصيص النتائج بعد قرار الجلسة العامة العادية بتاريخ 2014/06/5
-1 769 768			-1 769 768						المزايا الموزعة
30 074 871	0	895 879	8 481 042	139 510	160 205	930 787	1 769 768	17 697 680	مجموع الأرصدة إلى حين 2013/12/31 بعد التخصيص
3 192 749	3 192 749								نتائج السنة المحاسبية 2014
33 267 620	3 192 749	895 879	8 481 042	139 510	160 205	930 787	1 769 768	17 697 680	مجموع الأرصدة إلى حين 2014/12/31 قبل التخصيص
-309 926						-309 926			استعمالات
0		-895 879	-145 161					1 041 040	الترفيغ في رأس المال
0	-3 192 749	572 573	2 116 072			400 000	104 104		تخصيص النتائج بعد قرار الجلسة العامة العادية بتاريخ 2015/05/28
-1 873 872			-1 873 872						المزايا الموزعة
31 083 822	0	572 573	8 578 081	139 510	160 205	1 020 861	1 873 872	18 738 720	مجموع الأرصدة إلى حين 2014/12/31 بعد التخصيص
3 876 942	3 876 942								نتائج السنة المحاسبية 2015
34 960 764	3 876 942	572 573	8 578 081	139 510	160 205	1 020 861	1 873 872	18 738 720	مجموع الأرصدة إلى حين 2015/12/31 قبل التخصيص
-263 340						-263 340			استعمالات
0		-572 573	-13 012					585 585	الترفيغ في رأس المال
0	-3 876 942	374 018	2 994 365			450 000	58 559		تخصيص النتائج بعد قرار الجلسة العامة العادية بتاريخ 2016/05/26
-2 318 917			-2 318 917						المزايا الموزعة
32 378 507	0	374 018	9 240 517	139 510	160 205	1 207 521	1 932 431	19 324 305	مجموع الأرصدة إلى حين 2015/12/31 بعد التخصيص
3 475 886	3 475 886								نتائج السنة المحاسبية 2016
35 854 393	3 475 886	374 018	9 240 517	139 510	160 205	1 207 521	1 932 431	19 324 305	مجموع الأرصدة إلى حين 2016/12/31 قبل التخصيص
-344 968						-344 968			استعمالات
0		-374 018	-121 477					495 495	الترفيغ في رأس المال
0	-3 475 886	331 934	2 644 402			450 000	49 550		تخصيص النتائج بعد قرار الجلسة العامة العادية بتاريخ 2017/05/25
-2 576 574			-2 576 574						المزايا الموزعة
32 932 851	0	331 933	9 186 869	139 510	160 205	1 312 553	1 981 981	19 819 800	مجموع الأرصدة إلى حين 2016/12/31 بعد التخصيص

8. الوظائف والأنشطة الرئيسية التي يمارسها أعضاء مجلس الإدارة ومساهماتهم في شركات أخرى:

المساهمات في شركات أخرى	الوظائف والأنشطة الرئيسية	عضو مجلس الإدارة
لا شيء	<ul style="list-style-type: none"> رئيس مدير عام شركة النقل بواسطة الأنابيب 	السيد رضا حلاب
لا شيء	<ul style="list-style-type: none"> مستشارة ممثلة لوزارة المالية عضوة في مجلس إدارة البنك المركزي التونسي مديرة عامة بوزارة المالية 	السيدة كوثر الغمراسني
لا شيء	<ul style="list-style-type: none"> مدير مركزي في الشركة التونسية لصناعات التكرير 	السيد مراد ورديان
لا شيء	<ul style="list-style-type: none"> مدير الإنتاج بالشركة التونسية لصناعات التكرير 	السيد عياد مبارك حلاب
		السيدة هاجر حسني
لا شيء	<ul style="list-style-type: none"> رئيس مصلحة بالإدارة العامة للمحروقات/وزارة الطاقة والمناجم والطاقات المتجددة 	السيدة إيناس شرعبي
لا شيء	<ul style="list-style-type: none"> إطار بالمؤسسة التونسية للأنشطة البترولية 	السيد خالد الباجي
<ul style="list-style-type: none"> البنك العربي بتونس شركة النقل بواسطة الأنابيب 	<ul style="list-style-type: none"> مدير مركزي للموارد بالمؤسسة التونسية للأنشطة البترولية 	السيد سمير الشلاخي
		السيد فرج المناعي
<ul style="list-style-type: none"> ALKIMIA ICF CNP 	<ul style="list-style-type: none"> رئيس مدير عام شركات مرحبا عضو مجلس إدارة بينك وبشركات مختلفة رئيس مدير عام شركة SICAF السلامة 	السيد هشام إدريس
لا شيء	<ul style="list-style-type: none"> مديرة عامة مساعدة في مجمع مرحبا (نزل مرحبا سالم) وكيلة شركة L'orchidée (Gestion commerciale) 	السيدة عزيزة إدريس
لا شيء	<ul style="list-style-type: none"> رئيس مدير عام SOFI ELAN SICAF مدير عام STB INVEST رئيس مجلس إدارة البنك الفرنسي التونسي BFT رئيس مجلس إدارة L'immobilière de l'avenue 	السيد خالد الفندري



معطيات حول الحوكمة والرقابة الداخلية

الرقابة الداخلية و الحوكمة

إجراءات كتابية في مجال التصرف في المعلومات الداخلية.

هذا وقام مجلس الإدارة الشركة منذ شهر جانفي 2016 ، طبقا لأحكام منشور السيد رئيس الحكومة عدد 16 لسنة 2012 ، بإحداث خلية حوكمة ، تم إلحاقها في شهر نوفمبر 2016 طبقا للأمر عدد 1158 لسنة 2016 مباشرة بالمجلس. وتعنى هذه الخلية بالأساس بالسهرة على حسن تطبيق مبادئ الحوكمة والوقاية من الفساد، صلب الشركة، وفقا للقوانين والتراتيب الجاري بها العمل.

على صعيد آخر اجتمع مجلس الإدارة أربعة مرّات خلال سنة 2017 وذلك طبقا للقانون الأساسي للشركة. هذا ويعتبر مجلس الإدارة الهيكل المسؤول عن إرساء سلوكيات الحوكمة الرشيدة حيث يقوم بمناسبة كلّ اجتماع وبحضور مراقب الدولة وكلّ ما اقتضاه الأمر المسؤولين الإداريين والتقنيين، بدراسة أهم أحداث الفترة السابقة على مستوى سير المؤسسة بما في ذلك القوائم المالية الوسيطة والسنوية، ويتمّ في هذه المناسبة استدعاء مراقب الحسابات لحضور اجتماع مجلس الإدارة.

هذا وتقوم اللجنة الدائمة للتدقيق المنبثقة عن مجلس الإدارة بعقد إجتماعات دورية، بلغ عددها ستة إجتماعات بعنوان سنة 2017، تمّ خلالها التدقيق في القوائم المالية الوسيطة والسنوية قبل عرضها على مجلس الإدارة بالإضافة إلى متابعة مدى تقدّم الشركة في تدارك النقائص الواردة بتقرير

سعت شركة النقل بواسطة الأنابيب خلال سنة 2017 لتدعيم منظومة الرقابة الداخلية ونشر ثقافة الحوكمة والشفافية وحسن التصرف صلبها. وتسعى الشركة من خلال اعتماد ممارسات الحوكمة، إلى بلوغ التوظيف الأمثل لمواردها وقدراتها عبر تهيئة بيئة عمل أساسها المسؤولية والرقابة والالتزام وعمادها الوضوح والشفافية، سواء في تحديد أهداف الشركة وخطط تطوير نشاطها، أو في بيان حقوق كل كيان من كياناتها والتزاماته، أو في إدارة علاقتها بالمزودين والممولين والحرفاء والمساهمين وجهات الرقابة عليها وعلى النشاط الذي تعمل فيه.

وفي هذا الإطار قامت الشركة بتشريك عدد من إدارتها في دورات تكوينية حول حوكمة المؤسسات والمقاربة العملية لتفعيل دور خلايا الحوكمة في إرساء مبادئ حوكمة المنشآت العمومية.

كما قامت الشركة في إطار تطبيق ترتيب هيئة السوق المالية المتعلق بمكافحة إخلالات السوق بإعداد قائمة في الأشخاص الذين يضطلعون بمسؤوليات في مجال التسيير وإيداعها لدى هيئة السوق المالية في الآجال المحددة وقائمة ثانية في الأشخاص الخاضعين لسلطة الشركة أو العاملين لحسابهم والذين يمكنهم الإطلاع بصفة دورية أو عرضية على معلومات داخلية تتعلق بصفة مباشرة أو غير مباشرة بالشركة أو بأوراقها. كما قامت في نفس هذا الإطار بوضع

وعملا بما جاء في توصيات المكتب المختص الذي قام بمهام دورية في التدقيق في السلامة المعلوماتية قامت الشركة بوضع برنامج عمل لتدارك النقائص الواردة في تقرير المكتب. أما على صعيد أشغال وحدة التدقيق الداخلي فقد قامت خلال سنة 2017، بمهام مبرمجة و أخرى غير مبرمجة، تشمل الجانبين التقني و الإداري من نشاط الشركة، وأفضت في نهايتها إلى إعداد تقارير موجهة إلى الإدارة العامة، تقدم نسخة منها إلى اللجنة الدائمة للتدقيق، تشتمل على وصف لسير المهمات والإخلالات إن وجدت. وقد أجرت وحدة التدقيق الداخلي بالشركة خلال سنة 2017 ثمانية مهمات شملت:

1. متابعة عمليات الجرد السنوية (2016)،
2. تدقيق دورة الرواتب و الأجور لشهر أفريل 2017،
3. التدقيق في أعمال الصيانة الوقائية،
4. إجراء الجرد المفاجئ للخزينة ووصولات الوقود ووصولات المطعم،
5. التدقيق في آجال الدفعات و المقاييس،
6. التدقيق في تسلّم وتسليم الوثائق الإدارية وحفظها،
7. فحص مخزونات قطع الغيار الخصوصية والمستهلكة،
8. التدقيق في استهلاك الوقود لسيارات المصلحة.

توصيات مراقب الحسابات وبمحاضر جلسات اللجنة الدائمة للتدقيق.

من ناحية أخرى يقوم مجلس إدارة الشركة بالدراسة ثم المصادقة على كلّ الصفقات المبرمة بين الشركة و مزودها والتي تدخل في إطار الصفقات العمومية وذلك بعد عرضها على لجنة مراقبة الصفقات المنبثقة عن المجلس. كما يصادق مجلس الإدارة على كلّ من ميزانيتي الاستغلال والاستثمار بعد دراستهما و يتابع في كل اجتماعاته مدى التقدّم في انجاز الميزانيتين.

هذا وتسهر وحدة مراقبة التصرف على احترام مختلف هياكل الشركة لتطبيق ما جاء في النصوص القانونية المتعلقة بكيفية التصرف بالشركات العمومية وما جاء في دليل الإجراءات الخاص بالشركة والذي سيتمّ مراجعته وملائمته مع الهيكل التنظيمي الجديد وطرق التصرف الموجهة نحو إضفاء المزيد من النجاعة والمردودية لمختلف العمليات (processus) المنجزة من طرف وحدات الشركة، بالإضافة إلى وضع خارطة مخاطر تبين تموضع المخاطر المرتبطة بالعمليات المنجزة واحتمالية حدوثها وتأثيرها على الشركة مع وضع استراتيجيّة لمواجهةها.

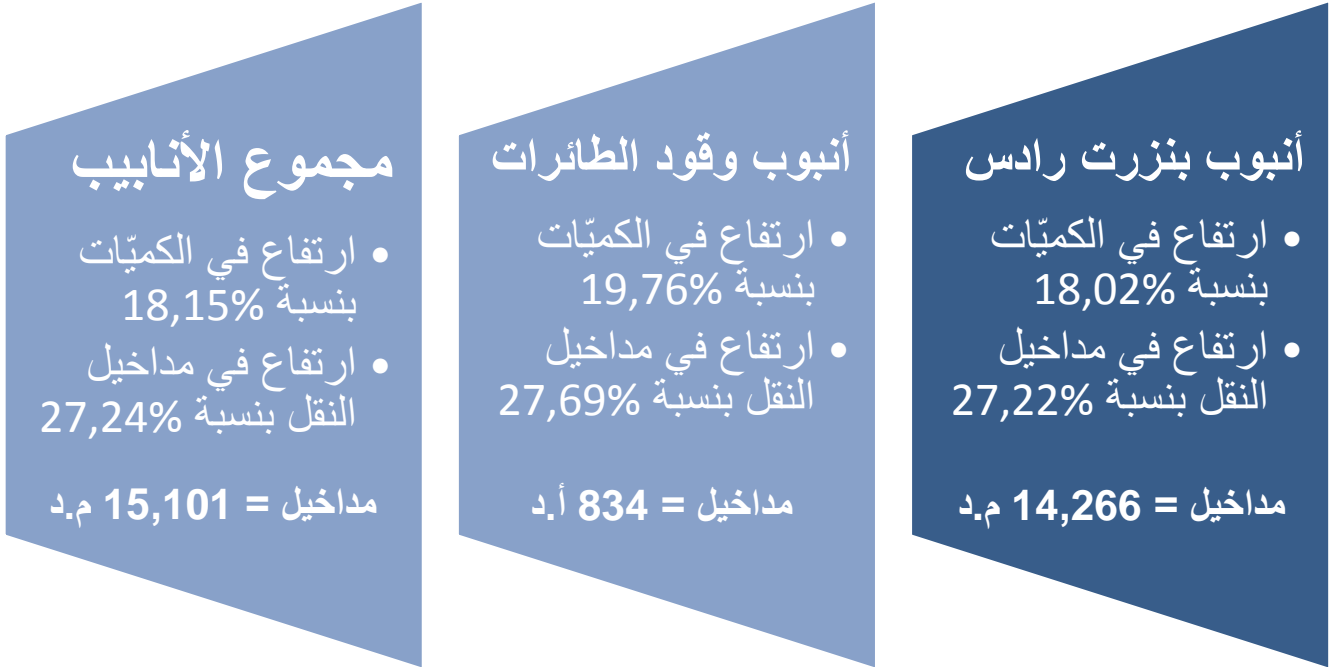
أما على صعيد نظم الإعلام ، فتسعى الشركة من خلال تركيزها لمنظومة إلكترونية للتصرف في المراسلات وتطوير منظومة الأنترانات، إلى الحدّ من استعمال المراسلات الورقية وتدعيم السلامة المعلوماتية.



القوائم الماليّة

1. على مستوى إيرادات الاستغلال:

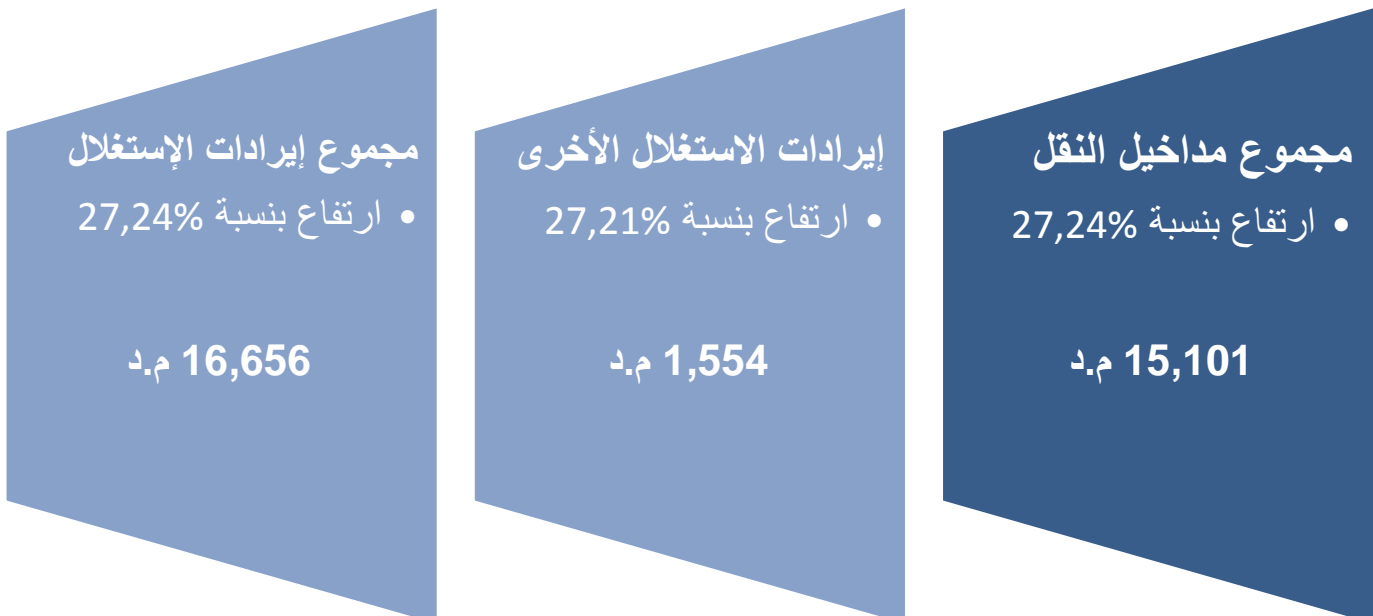
1- على مستوى مداخيل النقل:



2- على مستوى إيرادات الاستغلال الأخرى:

سجّلت إيرادات الإستغلال الأخرى إرتفاعا بنسبة 27,21% مقارنة بإنجازات سنة 2016 لتبلغ ما قيمته 1,554 مليون دينار في موقى سنة 2017 مقابل 1,222 مليون دينار في موقى سنة 2016.

3- على مستوى مجموع إيرادات الاستغلال:



II. على مستوى أعباء الاستغلال:


<ul style="list-style-type: none"> • يفسر بالأساس بارتفاع كلفة استهلاك الطاقة بنسبة 37,5% نتيجة لارتفاع الكميات المنقولة بنسبة 18,15%. 	<p>ارتفاع مشتريات التموينات المستهلكة بنسبة 25,35%</p>
<ul style="list-style-type: none"> • يفسر بارتفاع الأجر بـ 254 أ.د أي بنسبة 7,81% • ارتفاع الاعباء الاجتماعية وأعباء التأمين بـ 7,00% 	<p>ارتفاع أعباء الأعوان بنسبة 7,64%</p>
<ul style="list-style-type: none"> • يفسر بالأساس بارتفاع باب الصيانة والاصلاحات بنسبة 55,61% • ارتفاع باب الخدمات الخارجية بنسبة 38,53% • ارتفاع باب التكوين بنسبة 107,49% 	<p>ارتفاع أعباء الاستغلال الأخرى بنسبة 24%</p>

مقابل

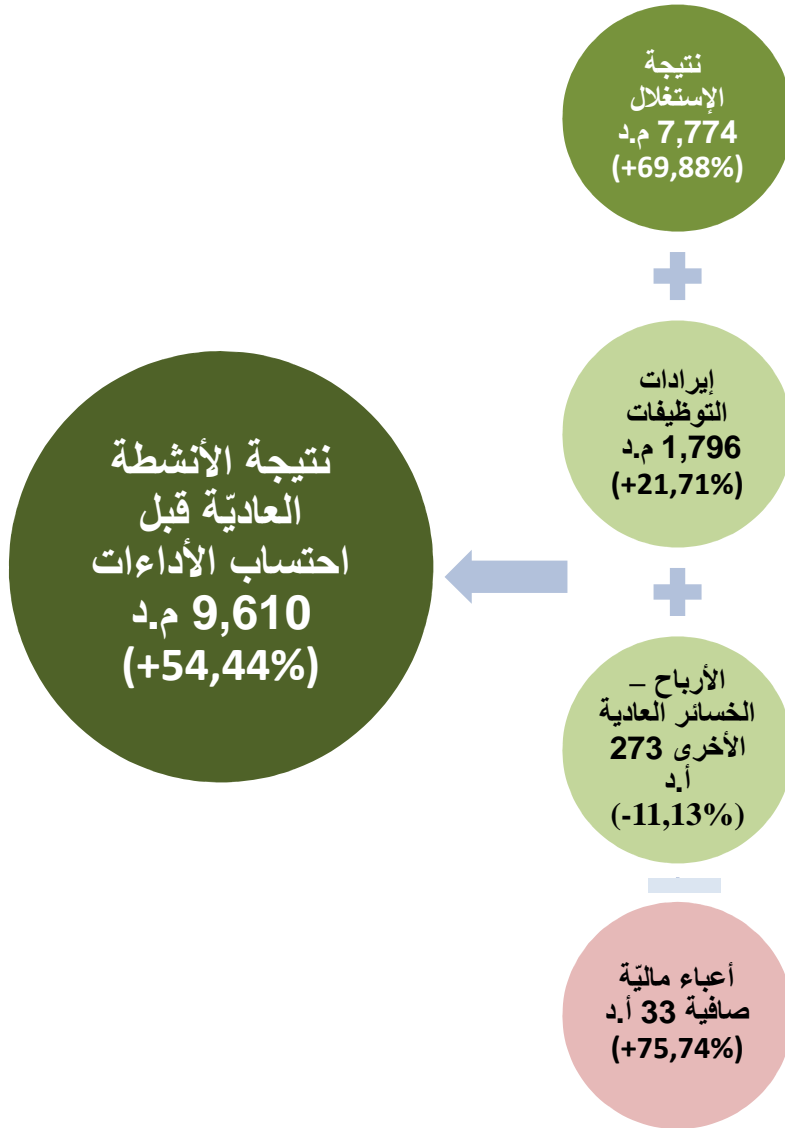
<ul style="list-style-type: none"> • يفسر بانخفاض مخصصات استهلاكات الأصول المادية بنسبة 13,65% على اثر انتهاء استهلاكات عدد منها • مقابل ارتفاع مخصصات مذكرات النزاعات بنسبة 19,28% كنتيجة لارتفاع سعر صرف العملات الأجنبية. 	<p>انخفاض مخصصات الاستهلاكات والمدخرات بنسبة 6,87%</p>
--	--

ارتفاع مجموع أعباء الاستغلال بنسبة 5,22% لتبلغ 9,082 م.د في سنة 2017 مقابل 8,632 م.د في سنة 2016


III. على مستوى نتيجة الإستغلال :



IV. على مستوى نتيجة الأنشطة العادية قبل احتساب الأداءات على الأرباح :



V. على مستوى النتيجة الصافية :



الموازنة

سنة محاسبية مختومة في 31 ديسمبر (بالدينار)

التسمية	إيضاحات	2017	2016	الفارق
الأصول				
الأصول الغير جارية				
الأصول الثابتة				
الأصول الثابتة الغير المادية		307 050	300 749	6 301
تطرح الاستهلاكات والمدخرات		299 909	283 715	16 194
		7 141	17 034	-9 893
الأصول الثابتة المادية		44 798 299	44 701 706	96 593
تطرح الاستهلاكات والمدخرات		35 604 026	34 294 340	1 309 686
	1-4	9 194 273	10 407 366	-1 213 093
الأصول المالية		1 068 042	1 276 648	-208 606
تطرح المدخرات		16 605	16 836	-231
	2-4	1 051 437	1 259 812	-208 375
مجموع الأصول الثابتة		10 252 851	11 684 212	-1 431 361
أصول غير جارية أخرى				
مجموع الأصول غير الجارية		10 252 851	11 684 212	-1 431 361
الأصول الجارية				
المخزونات		611 504	560 974	50 530
تطرح المدخرات		8 651		8 651
	3-4	602 853	560 974	41 879
الحرفاء والحسابات المتصلة بهم		7 265 210	6 428 722	836 488
تطرح المدخرات		0	0	0
	4-4	7 265 210	6 428 722	836 488
أصول جارية أخرى		868 183	869 935	-1 752
تطرح المدخرات		247 766	247 766	0
	5-4	620 417	622 169	-1 752
توظيفات وأصول مالية أخرى	6-4	25 042 062	21 899 607	3 142 455
السيولة وما يعادل السيولة	7-4	3 021 257	1 601 647	1 419 610
مجموع الأصول الجارية		36 551 799	31 113 119	5 438 680
مجموع الأصول		46 804 650	42 797 331	4 007 319

الموازنة

سنة محاسبية مختومة في 31 ديسمبر (بالدينار)

التسمية	إيضاحات	2017	2016	الفارق
الأموال الذاتية والخصوم				
الأموال الذاتية				
رأس المال الاجتماعي		20 173 725	19 819 800	353 925
الاحتياطيات		3 041 346	2 955 189	86 157
الأموال الذاتية الأخرى		139 510	139 510	0
النتائج المؤجلة		9 164 878	9 119 040	45 838
مجموع الأموال الذاتية قبل احتساب نتيجة السنة المحاسبية		32 519 459	32 033 539	485 920
حساب خاص بالإستثمار		493 784	331 934	161 850
نتيجة السنة المحاسبية بعد الإستثمار		5 724 635	3 143 952	2 580 683
نتيجة السنة المحاسبية		6 218 419	3 475 886	2 742 533
مجموع الأموال الذاتية قبل التخصيص	8-4	38 737 878	35 509 425	3 228 453
الخصوم				
الخصوم غير الجارية				
مدخرات	9-4	2 267 957	1 867 663	400 294
مجموع الخصوم غير الجارية		2 267 957	1 867 663	400 294
الخصوم الجارية				
المزودون والحسابات المتصلة بهم	10-4	1 227 002	868 718	358 284
الخصوم الجارية الأخرى	11-4	4 571 813	4 551 525	20 288
المساعدات البنكية وغيرها من الخصوم المالية				
مجموع الخصوم الجارية		5 798 815	5 420 243	378 572
مجموع الخصوم		8 066 772	7 287 906	778 866
مجموع الأموال الذاتية والخصوم		46 804 650	42 797 331	4 007 319

قائمة النتائج

سنة محاسبية مختومة في 31 ديسمبر (بالدينار)

التسمية	إيضاحات	2017	2016	الفارق
إيرادات الاستغلال				
مداخل	1-5	15 101 361	11 868 228	3 233 133
إيرادات الاستغلال الأخرى	2-5	1 554 206	1 221 798	332 408
مجموع إيرادات الاستغلال		16 655 567	13 090 026	3 565 541
أعباء الاستغلال				
تغيير مخزونات المنتوجات التي سيتم تسليمها		-53 973	79 822	-133 795
مشتريات التموينات المستهلكة	3-5	824 397	657 680	166 717
أعباء الأعوان	4-5	4 982 618	4 629 020	353 598
مخصصات الاستهلاكات	5-5	1 673 023	1 961 475	-288 452
مخصصات المدخرات		498 622	370 484	128 138
أعباء الاستغلال الأخرى	6-5	1 157 207	933 215	223 992
مجموع أعباء الاستغلال		9 081 894	8 631 696	450 198
نتيجة الاستغلال				
أعباء مالية صافية	7-5	33 118	18 845	14 273
إيرادات التوظيفات	8-5	1 796 483	1 476 004	320 479
الأرباح العادية الأخرى	9-5	273 754	332 027	-58 273
الخسائر العادية الأخرى		943	25 051	-24108
نتيجة الأنشطة العادية قبل احتساب الأداءات		9 609 849	6 222 465	3 387 384
الأداءات على الأرباح		3 391 430	2 241 387	1 150 043
نتيجة الأنشطة العادية بعد احتساب الأداءات على الأرباح		6 218 419	3 981 078	2 237 341
العناصر الطارئة		0	505 192	-505 192
النتيجة الصافية للسنة المحاسبية		6 218 419	3 475 886	2 742 533

جدول التدفقات النقدية (بالدينار)

سنة محاسبية مختومة في 31 ديسمبر

التسمية	إيضاحات	2017	2016	الفارق
التدفقات النقدية المتصلة بالاستغلال				
النتيجة الصافية		6 218 419	3 475 886	2 742 533
تسويات بالنسبة لـ :				
* الاستهلاكات والمدخرات		1 762 358	2 043 408	-281 050
استردادات مدخرات		-27 764	-4 024	-23 740
التعديلات المحاسبية				
* تغييرات :				
- المخزونات		-50 530	103 783	-154 313
- المستحقات		-836 488	725 115	-1 561 603
- أصول أخرى	1-6	67 903	-237 183	305 086
* المزدون و ديون أخرى	2-6	370 032	-448 608	818 640
* زائد أو فائض القيمة عن التفويت		-14 826	-80 373	65 547
التدفقات النقدية المتأتية من (المخصصة لـ) أنشطة الاستغلال		7 489 104	5 578 004	1 911 100
التدفقات النقدية المتصلة بأنشطة الإستثمار				
الدفعات المتأتية من إقتناء الأصول الثابتة غير مادية		-6 301	-3 526	-2 775
الدفعات المتأتية من إقتناء الأصول الثابتة المادية		-88 053	-276 459	188 406
المقايض المتأتية من التفويت في الأصول المالية		200 000		200 000
المقايض المتأتية من التفويت في الأصول الثابتة		14 826	80 373	-65 547
التدفقات النقدية المتأتية من (المخصصة لـ) أنشطة الإستثمار		-120 472	-199 612	79 140
التدفقات النقدية المتصلة بأنشطة التمويل				
حصص الأرباح وغيرها من أنواع التوزيع		-2 576 574	-2 318 917	-257 657
الصندوق الاجتماعي	3-6	-413 392	-344 968	-68 424
التدفقات النقدية المتأتية من (المخصصة لـ) أنشطة التمويل		-2 989 966	-2 663 885	-326 081
تغيير السيولة		4 619 610	2 714 507	1 905 103
السيولة في بداية السنة المحاسبية		22 601 647	19 887 140	2 714 507
السيولة عند ختم السنة المحاسبية		27 221 257	22 601 647	4 619 610

مذكرة عدد 1: تقديم شركة النقل بواسطة الأنابيب

شركة النقل بواسطة الأنابيب هي شركة خفية الإسم وقع تأسيسها في 26 سبتمبر 1979 و قد بلغ رأس مالها في موفى سنة 2017 مبلغ **20 173 725** ديناراً. ويتمثل نشاطها الأساسي في نقل المحروقات بواسطة الأنابيب، وهي منشأة عمومية بمقتضى القانون عدد 9 لسنة 1989 الصادر في غرة فيفري 1989 دخلت طور الإنتاج في فيفري 1984. هذا وقد قرّرت الجلسة العامة الخارقة للعادة المنعقدة يوم 13 ديسمبر 2000 فتح رأس مال الشركة للعموم في حدود 32 % وإدراج أسهمها بالبورصة.

مذكرة عدد 2: الأحداث الهامة

1.2. المداخيل

سجل المداخيل خلال سنة 2017 ارتفاع بقيمة **3 233 133** مقارنة بالمداخيل خلال سنة 2016 أي بنسبة 27.24 %.

2.2. صافى الربح لوضعية التلتير

بلغ صافى الربح لوضعية التلتير خلال سنة 2017 مبلغ **1 525 482** دينار مقابل مبلغ **1 217 124** دينار خلال سنة 2016 مسجلة بذلك ارتفاع بقيمة **308 358** دينار أي بنسبة 25.33 %.

3.2. النتيجة المحاسبية

سجلت شركة النقل بواسطة الأنابيب خلال سنة 2017 نتيجة إيجابية بلغت **6 218 419** ديناراً مقابل نتيجة إيجابية تقدر بـ **3 475 886** ديناراً خلال سنة 2016 أي بتغيير إيجابي يساوي **2 742 533** ديناراً أي بنسبة 78.90 %.

هذا التغيير الإيجابي ناتج بالخصوص عن ارتفاع:

- المداخيل بـ **3 233 133** دينار
- إيرادات الاستغلال الأخرى بـ **332 408** دينار
- إيرادات التوظيفات بـ **320 479** دينار
- الأداءات على الأرباح بـ **(1 150 043)** دينار

4.2. الاتفاقيات الخاصة بحق الارتفاق

تطلبت عملية بناء واستغلال أنبوب نقل المواد البترولية الممتدة من محطة تكرير النفط بينزرت إلى مركز الإيداع والخزن الكائن برادس، التوقيع خلال سنتي 1982 و 1983 على اتفاقيات خاصة بحق الارتفاق مسترسلة تمتد على فترة استغلال الأنبوب مع الإشارة إلى أنّ الاثمان المتفق عليها مقابل حق الارتفاق يقع تحينها عند انتهاء مدة 30 سنة.

و لكي يتسنى للشركة التفاوض مع مالكي الأراضي المار منها الأنبوب لتحديد منحة الحرمان جراء الارتفاق المصنّف طبق القانون عدد 60 لسنة 1982 المنقح بالقانون عدد 50 لسنة 1995 مرفق عمومي، تولت الإدارة العامة للإختبارات بتاريخ 06 مارس 2015 انجاز تقرير اختبار ، إلا أنّ مجلس إدارة شركة النقل بواسطة الأنابيب وبالإطلاع على ما ورد بتقرير الإختبار والمنهجية المعتمدة لاحظ أنها لم تأخذ بعين الإعتبار الإطار القانوني والترتيبي لنشاط المرفق العمومي ولا الوضعية المترتبة على إدماج حوزة الأنبوب بأمتلئة التهيئة العمرانية واعتبار منطقة ارتفاقه منطقة غير صالحة للبناء.

كما اعتبر المجلس أن التقرير لا يعكس حقيقة منحة الحرمان الفعلية المنجزة عن مرور الأنبوب بالمناطق العمرانية خاصة وأن أمثلة التهيئة العمرانية قد نصت على منطقة الارتفاق كمنطقة غير صالحة للبناء بالإضافة إلى أن أغلب قطع الأراضي المعنية بمرور الأنبوب قد خصصت منطقة ارتفائه كمناطق خضراء ملحقة أو كمساحة بيضاء تحتسب ضمن المساحة المحجر البناء بها طبق نسبة استغلال الارض القسوى (COS) المنصوص عليها بأمثلة التقسيم و التهيئة الخاصة بها أما من الناحية المحاسبية فان المبلغ الجملي المنصوص عليه بالاختبار وقع اعتماده وقتيا لاحتساب المدخرات على الاستهلاكات والتي بلغت خلال سنة 2017 مبلغ 309 403 ديناراً. اي بقيمة اجمالية متراكمة الى حدود 31 ديسمبر 2017 تقدر بمبلغ 1 624 366 ديناراً.

مذكرة عدد 3: الطرق والمبادئ المحاسبية

تم إعداد القوائم المالية سنة 2017 طبقاً للقانون 112 لسنة 1996 المؤرخ في 30 ديسمبر 1996 المتعلق بالنظام المحاسبي للمؤسسات وذلك باعتماد الطرق والمبادئ المحاسبية المنصوص عليها في قرار وزير المالية عدد 2459 لسنة 1996 المؤرخ في 30 ديسمبر 1996 الذي يتعلق بالمصادقة على معايير المحاسبة. وتتمثل أهم الطرق والمبادئ التي وقع اعتمادها لإعداد القوائم المالية في :

1.3 الأصول الثابتة المادية

• يقع احتساب استهلاكات الأصول الثابتة بتطبيق طريقة الإستهلاكات المتساوية الأقساط وذلك حسب النسب التالية .

بناءات أساسية وفرعية	5 %	10 %	20 %
تجهيزات فنية وأجهزة ومعدات صناعية	10 %		
معدات نقل	20 %		
تجهيزات عامة وعمليات تركيب وتهيئة مختلفة	10 %		
معدات مكتبية	10 %		

• تعتبر عملية التفقد الداخلي للأنبوب والإصلاحات الكبرى من شأنها ان تمدد العمر الافتراضي للأنبوب و بالتالي تنجر عنها استثماراً. وهي عملية أساسية لها تأثير إيجابي على مردودية الأنبوب وعلى مدة إستغلاله.

• يتم احتساب المخصصات على إقتناءات السنة المحاسبية باعتماد قاعدة " المحاة الزمنية" « Prorata Temporis » .

2.3 الأعباء المؤجلة

يقع إستيعاب الأعباء المؤجلة على مدة ثلاث سنوات.

3.3 المخزون

1-3-3 مخزون التموينات الأخرى

يتم كل آخر سنة جرد قطع الغيار والمواد القابلة للإستهلاك ويتم ضبط تكلفة المخزون بطريقة متوسط التكلفة بعد كل عملية اقتناء.

3-3-2. مخزون المواد التي سيتم تسليمها

يتمثل هذا المخزون في كمية المحروقات الموجودة بالأنابيب الفرعية وحاويات التخزين للمواد الممزوجة يوم 31 ديسمبر 2017 وتضبط تكلفتها حسب سعر البيع للشركة التونسية لصناعات التكرير.

4.3 التوظيفات القصيرة المدى

يتم اعتماد القيمة الاسمية لسندات الخزينة وسندات الخزانة عند تسجيلها. تمثل إيرادات التوظيفات جزءا من الفوائد الحاصلة من تاريخ الاقتناء إلى تاريخ إختتام السنة المحاسبية و يقع التمتع بهذه الفوائد في الأجل.

5.3 صافي وضعيّة التلتير

هي الأرباح والخسائر المتأتية من وضعيّة الحسابات الجارية للمواد مع الحرفاء في نهاية كلّ مدّة محاسبية أو عند كلّ تغيير في هيكله الأسعار.

ويتمّ تسجيل صافي هذه الأرباح والخسائر ضمن "إيرادات الإستغلال الأخرى".

مذكرة عدد 4 : إيضاحات حول الموازنة

4 - 1 - الأصول الثابتة المادية

بلغت القيمة الصافية للأصول الثابتة في 31 ديسمبر 2017 ما قدره **9 194 273** ديناراً مقابل **10 407 366** ديناراً في 31 ديسمبر 2016 وهي مفصلة كالآتي :

التغيرات	31/12/2016	31/12/2017		
-	625 640	625 640		- أراضي
(8 846)	34 718 383	34 709 537	1-1-4	- بنايات
26 486	3 927 452	3 953 938		- تجهيزات فنية وأجهزة ومعدات صناعية
(47 200)	1 439 760	1 392 560		- معدات نقل
(198 780)	1 019 837	821 057		- معدات مكتبية
1 658	538 865	540 523		- تجهيزات عامة وعمليات تركيب وتهيئة مختلفة
-	2 095	2 095		- أوعية ووسائل لف قابلة للإسترجاع والتجديد
323 275	2 429 674	2 752 949	2-1-4	- أصول ثابتة في طور الإنشاء
96 593	44 701 706	44 798 299		المجموع الخام
(1 309 686)	(34 294 340)	(35 604 026)		- الإستهلاكات والمدخرات
(1 213 093)	10 407 366	9 194 273		المجموع الصافي

ولمزيد من الإيضاحات حول إقتناءات وإستهلاكات الفترة الممتدة من غرة جانفي 2017 إلى 31 ديسمبر 2017، أنظر جدول الأصول الثابتة المبيّن بالملحق عدد 1.

1-1-4 بنايات

31/12/2017	
18 339 937	- أنبوب بنزرت - رادس
8 364 967	- أنبوب نقل محروقات الطائرات
1 046 704	- قطع غيار خاصة
3 259 609	- مبنى المقر الرئيسي
713 416	- حاويات خليط المواد البترولية
414 227	- مبنى مغازة المخزون برادس
35 957	- تهيئة مخبر التحاليل برادس
37 355	- إعادة تهيئة الارضية رادس
78 313	- أشغال بناء مخيا لمضخات انبوب جات
53 960	- محول تعديلي للحماية المهبطية
2 365 092	- مباني أخرى
34 709 537	المجموع

4-1-2-1-4 أصول ثابتة في طور الإنشاء

التغيرات	31/12/2016	31/12/2017		
-	1 824 113	1 824 113	1-2-1-4	- أنبوب الصخرة الساحل (الدراسات التقنية والمالية)
-	348 032	348 032	2-2-1-4	- أنبوب الصخرة الساحل (حقوق الإرتفاق)
-	128 542	128 542		- مهمة تفقد داخلية للأنبوب
36 400	-	36 400		- قطاع غيار خصوصية
-	12 832	12 832		- تجديد عقود الإرتفاق
-	23 813	23 813		- تسيقات لإقتناء معدات
47 370	91 476	138 846		- اقتناء وحدة ضخ ماء إطفاء الحرائق
20 000	-	20 000		- تجديد مقر الحراسة
212 545	-	212 545		- التفقد الداخلي للأنبوب
6 960	-	6 960		- تهيئة مبنى أخذ العينات
-	866	866		- مشاريع أخرى
323 275	2 429 674	2 752 949		المجموع الخام
-	(2 172 145)	(2 172 145)		- مدخرات لنقص القيمة - مشروع أنبوب الصخرة - منزل حياة
-	(152 355)	(152 355)		- مدخرات لنقص القيمة على الأصول في طور الإنشاء
323 275	105 174	428 449		المجموع الصافي

4-1-2-1-4 أنبوب الصخرة الساحل الدراسات التقنية والمالية

قامت شركة سوتراپيل خلال سنة 2002 بدراسة تقنية و مالية تخص مشروع مد أنبوب لنقل المحروقات من الصخرة الى منزل حياة وذلك بتكلفة جمالية تساوي **1 824 113** ديناراً.

وكانت التكلفة الباهضة لبعث المشروع قد أدت المجلس الوزاري المنعقد بتاريخ 29 جويلية 2008 الى البحث عن صيغة أخرى للمشروع.

لذا فقد وقع سنة 2008 تخصيص مدخرات تساوي قيمة عناصر الدراسة التقنية التي أصبحت بدون جدوى و التي وصلت قيمتها الى **297 622** ديناراً.

وفي ظل المضاعف التي اتضحت لاحقا أمام تنفيذ الصيغة الجديدة للمشروع. أصبح الرجوع الى الصيغة الأصلية هو الأقرب للواقع لذلك و من منطلق مبدأ الحذر قامت شركة سوتراپيل خلال السنة المحاسبية 2011 بتخصيص مدخرات لنقص القيمة على كامل عناصر الدراسة التقنية والمالية للمشروع وذلك لعدم توفر معلومات كاملة ودقيقة تبين العناصر التي من الممكن إستعمالها والأخرى التي يجب إعدادتها.

و تجدر الإشارة أنه والى حدّ تاريخ اعداد هذه القوائم المالية، لم يقع اتخاذ أي قرار بخصوص صيغة المشروع التي سيقع تنفيذها أو تاريخ بدء الأشغال.

4-1-2-1-4 حقوق الإرتفاق أنبوب الصخرة الساحل

تمّ خلال سنة 2008 تخصيص مدخرات بقيمة 100% لمصاريف حقوق الإرتفاق البالغة **348 032** ديناراً والخاصة بمد أنبوب الصخرة - منزل حياة، وذلك خلافاً الى إعادة النظر في الصيغة الأصلية للمشروع.

4 - 2 الأصول المالية

بلغت القيمة الصافية للأصول المالية في 31 ديسمبر 2017 ما قدره **1 051 437** ديناراً مقابل **1 259 812** ديناراً في 31 ديسمبر 2016 وهي مفصلة كالآتي :

التغيرات	31/12/2016	31/12/2017		
-	61 050	61 050	1-2-4	- سندات مساهمة
(8 375)	405 233	396 858	2-2-4	- قروض مسندة للأعوان
(231)	10 365	10 134		- ودائع وكفالات مدفوعة
(200 000)	800 000	600 000	3-2-4	- قرض رفاعي
(208 606)	1 276 648	1 068 042		المجموع
231	(16 836)	(16 605)		- مدّخرات لنقص قيمة القروض المسندة للأعوان
(208 375)	1 259 812	1 051 437		القيمة الصافية

4 - 2- 1 سندات المساهمة

السندات	العدد	الموضوع	القيمة (بالدينار)
- الشركة الوطنية لتوزيع البترول	5	قرار لجنة التطهير (CAREPP) في 12 سبتمبر	50
- المنطقة الحرة بجرجيس	600	قرار لجنة التطهير (CAREPP) في 12 فيفري	60 000
- شركة عجيل للتصرف و الخدمات	10	قرار اللجنة الفنية للتخصيص في 11 جوان 2014	1 000
المجموع			61 050

بلغت اسهم شركة النقل بواسطة الأنابيب لدى راس مال الشركة الوطنية لتوزيع البترول 141 سهماً إلى غاية 29 ديسمبر 2017 تاريخ انعقاد آخر جلسة خارقة للعادة لهذه الأخيرة منها 136 سهماً مجانياً.

4-2-2 قروض مسندة للأعوان طويلة المدى
31/12/2017

405 233	- الرصيد إلى غاية 31 ديسمبر 2016
148 296	- القروض المسندة في 2017 طويلة المدى
(9 123)	- القروض التي تم ارجاعها سنة 2017 مسبقاً
(147 548)	- القروض التي سيتم ارجاعها سنة 2018

396 858
الرصيد إلى غاية 31 ديسمبر 2017
4-2-3 - قرض رفاعي
31/12/2017

240 000	- الوسيط بالبورصة BNA CAPITAUX
240 000	- الوسيط بالبورصة STB FINANCE
120 000	- الوسيط بالبورصة BH CIFIB
600 000	

4-3- المخزون

بلغت القيمة الصافية للمخزون في 31 ديسمبر 2017 ما قدره **602 853** ديناراً مقابل **560 974** ديناراً في 31 ديسمبر 2016 وهي مفصلة كالآتي

التغيرات	31/12/2016	31/12/2017		
(3 444)	125 549	122 105	1-3-4	- قطع الغيار و التموينات الأخرى
46 601	428 304	474 905	2-3-4	- مخزون المحروقات المتواجد بالانابيب الفرعية
7 373	7 121	14 494		- مخزون وقود الطائرات المتواجد بحاويات التخزين
50 530	560 974	611 504		المجموع الخام
(8 651)	-	(8 651)		- الإستهلاكات والمدخرات
41 879	560 974	602 853		المجموع الصافي

4-3-1 قطاع الغيار و التموينات الأخرى

31/12/2017

125 549

- رصيد المخزون في بداية السنة

46 740

- شرايات سنة 2017

(50 184)

- مستهلكات سنة 2017

122 105

رصيد المخزون إلى غاية 31 ديسمبر 2017

4-3-2 مخزون المحروقات المتواجد بالانابيب الفرعية

31/12/2017

4 428 413

- الكميات الموجودة في الانابيب بحساب (م 3)

(3 889 428)

- الكميات المخصصة لتعبئة الانبوب بحساب (م 3)

538 985

- المخزون الموجود بالانابيب بحساب (م 3)

414 106

- المخزون الموجود بالانابيب بالدينار

60 799

- المخزون الموجود بحاويات المواد الممزوجة بالدينار

474 905

المخزون إلى غاية 31 ديسمبر 2017

4-4 الحرفاء والحسابات المتصلة بهم

بلغ الرصيد الصافي لهذا الحساب في 31 ديسمبر 2017 ما قدره **7 265 210** ديناراً مقابل **6 428 722** ديناراً في 31 ديسمبر 2016 أي بتغير إيجابي قدره **836 488** ديناراً

التغيرات	31/12/2016	31/12/2017		
-	461	461		- شركة شال
15 711	992 791	1 008 502		- شركة طوطال
(185 795)	861 204	675 409		- شركة أويل ليبيا
(79 202)	424 667	345 465		- شركة ستار أويل
(1 205 421)	2 151 492	946 071		- الشركة الوطنية لتوزيع البترول
(555 711)	1 444 257	888 546		- شركة فيفو انرجي
2 846 906	553 850	3 400 756	1-4-4	- حرفاء - فواتير ستجر
836 488	6 428 722	7 265 210		المجموع

تسجيل هذه الأرصدة :

- قيمة كميات المواد البترولية المسلمة من طرف شركة سوتراپيل الى مختلف حرفائها والتي تفوق الكميات التي قاموا بطلبها من الشركة التونسية لصناعات التكرير و يتم تدوين قيمتها في "حرفاء فواتير ستجرر "
- أما بالنسبة للكميات للمواد البترولية المسلمة من طرف شركة سوتراپيل الى مختلف حرفائها والتي تقل عن الكميات التي قاموا بطلبها من الشركة التونسية لصناعات التكرير يتم تدوين قيمتها في "حرفاء دائنون" .
- و يقع احتساب هذه الفوارق على اثر كل تغيير في تسعيرة المواد البترولية و عند اختتام كل سنة محاسبية.
- المبالغ المفوترة من طرف سوتراپيل الى كل حريف مقابل نقل المواد البترولية

4-4-1 حرفاء فواتير ستجرر

بلغ رصيد هذا الحساب في 31 ديسمبر 2017 ما قدره **3 400 756** دينارا مقابل **553 850** دينار في موفى شهر ديسمبر 2016 أي بتغيير إيجابي يصل الى **2 846 906** ديناراً.

التغيرات	31/12/2016	31/12/2017	
(154 685)	177 983	23 298	- الحساب الجاري لشركة ستار أويل
507 910	4 558	512 468	- الحساب الجاري لشركة أويل ليبيا
1 056 283	239 704	1 295 987	- الحساب الجاري الشركة الوطنية لتوزيع البترول
181 449	4 363	185 812	- الحساب الجاري لشركة طوطال
396 275	108 477	504 752	- الحساب الجاري لشركة فيفو انرجي
850 809	6 729	857 538	- فواتير ستجرر - نقل المواد البترولية
5 930	704	6 634	- اعادة احتساب تقسيم لشركة فيفو انرجي
(2 760)	7 985	5 225	- اعادة احتساب تقسيم لشركة طوطال
(3 347)	3 347	-	- اعادة احتساب تقسيم ستار أويل
9 042	-	9 042	- اعادة احتساب تقسيم أويل ليبيا
2 846 906	553 850	3 400 756	المجموع

4-5 أصول جارية أخرى

بلغت القيمة الصافية للأصول الجارية الأخرى في 31 ديسمبر 2017 ما قدره **620 417** ديناراً مقابل **622 169** ديناراً في 31 ديسمبر 2016 وهي مفصلة كالتالي :

التغيرات	31/12/2016	31/12/2017	
(2 137)	24 651	22 514	- مزودون مدينون
(21 320)	103 083	81 763	- الأعوان - تسبيقات وأقساط
19 494	542 938	562 432	1-5-4 حسابات أخرى دائنة أو مدينة
10 124	14 231	24 355	2-5-4 إيرادات مستحقة
(9 717)	179 822	170 105	3-5-4 أعباء مسجلة مسبقاً
1 804	5 210	7 014	- فائض الأداء على القيمة المضافة
(1 752)	869 935	868 183	المجموع
-	(247 766)	(247 766)	4-5-4 مدخرات
(1 752)	622 169	620 417	المجموع الصافي

4 - 5 - 1 حسابات أخرى

التغيرات	31/12/2016	31/12/2017	
(22 402)	48 213	25 811	1-1-5-4 - ربط قناة شركة طوطال
-	128 036	128 036	2-1-5-4 - وزارة التجهيز
(24 891)	353 538	328 647	- وزارة الطاقة
74 111	-	74 111	- وزارة الصناعة و التجارة
-	20	20	- الشركة الوطنية لتوزيع البترول
(11 525)	11 525	-	- الديوان الوطني للإتصالات
4 201	1 215	5 416	- استرجاع مصاريف من المتسوغين
-	391	391	- حسابات إنتقالية
19 494	542 938	562 432	المجموع

4 - 5 - 1 ربط قناة طوطال

تكفلت شركة سوتراپيل بمصاريف ربط قناة شركة طوطال بأنبوبها لنقل وقود الطائرات. هذا وقد اتفق الطرفان بإرجاع هذه المصاريف بالكيفية التالية : الكميات المنقولة سنويا بحساب م 3 ضارب 500 مليم

4 - 5 - 1 - 2 وزارة التجهيز

متخلدات وزارة التجهيز مقابل الأشغال التي قامت بها شركة سوتراپيل لفائدتها.

4 - 5 - 2 إيرادات مستحقة

التغيرات	31/12/2016	31/12/2017	
447	1 828	2 275	-استرجاع مصاريف الكراء
(1 558)	2 567	1 009	-سلم فوائض بنك الامان
12 530	-	12 530	-سلم فوائض بنك الاسكان
(618)	1 099	481	-سلم فوائض الشركة التونسية للبنك
64	-	64	-سلم فوائض البنك التونسي
(1 082)	1 790	708	- استرجاع مصاريف (CNAM)
(2 342)	2 342	-	- حصص أرباح 2016
2 683	4 605	7 288	- الشركة التونسية للتأمين (تامين جماعي)
10 124	14 231	24 355	

4 - 5 - 3 أعباء مسجلة مسبقا

31/12/2017

91 222	- فاتورة ديوان البحرية التجارية و المواني OMMP
8 391	- فاتورة إعلامية Software Management
5 517	- فاتورة المتقدمة لتكنولوجيات الإتصال AETECH
17 531	- فاتورة الشركة الإعلامية للإدارة والإتصالات SIMAC
26 366	- فاتورة الشركة التونسية للتأمين
15 947	- فاتورة الشركة التونسية لتوزيع البترول SNDP
900	- فاتورة شركة TOPNET
4 231	- أعباء مسجلة مسبقا أخرى
170 105	المجموع

31/12/2017

7 308
112 422
128 036
247 766

4 - 5 - 4 مدخرات

- مدخرات على التسيقات للمزودين
- مدخرات على دائنين آخرين
- مدخرات على وزارة التجهيز

المجموع

4 - 6 توظيفات وأصول مالية أخرى

بلغ رصيد هذا الحساب في 31 ديسمبر 2017 ما قدره **25 042 062** ديناراً مقابل **21 899 607** ديناراً في 31 ديسمبر 2016 وهو مفصل كالاتي :

التغيرات 31/12/2016 31/12/2017

8 677 138 871 147 548
3 000 000 21 000 000 24 000 000
- 200 000 200 000
133 778 560 736 694 514
3 142 455 21 899 607 25 042 062

- قروض قصيرة المدى الصندوق الإجتماعي
- توظيفات مالية أخرى
- قرض رقاعي
- فوائد مطلوبة على رفاع وأذون وأوراق مماثلة

1-6-4

2-6-4

المجموع

1-6-4 توظيفات مالية أخرى

بلغ رصيد سندات الخزينة في 31 ديسمبر 2017 ما قدره **24 000 000** ديناراً مقابل **21 000 000** ديناراً في 31 ديسمبر 2016 وهو مفصل كالاتي :

التغيرات 31/12/2016 31/12/2017

(1 000 000) 2 000 000 1 000 000
(3 000 000) 3 000 000 -
(1 000 000) 3 000 000 2 000 000
(2 000 000) 2 000 000 -
10 000 000 6 000 000 16 000 000
- 5 000 000 5 000 000
3 000 000 21 000 000 24 000 000

-حساب لأجل - بنك الاسكان

-حساب لأجل - بنك الامان

-حساب لأجل - البنك التونسي الكويتي

-حساب لأجل - الشركة التونسية للبنك

-حساب لأجل - البنك الوطني الفلاحي

-حساب لأجل - البنك التونسي

المجموع

4-6-2 - فوائد مطلوبة على رفاع وأذون وأوراق مماثلة

31/12/2017

123 185
462 387
62 113
20 814
26 015
694 514

- البنك التونسي الكويتي (المركز العمراني الشمالي)
- البنك الوطني الفلاحي (خير الدين باشا)
- البنك التونسي (المركز العمراني الشمالي)
- بنك الإسكان
- فوائد على قرض رقاعي

المجموع

4-7 السيولة وما يعادل السيولة

بلغ رصيد السيولة و ما يعادل السيولة في 31 ديسمبر 2017 ما قدره **3 021 257** ديناراً مقابل **1 601 647** ديناراً في 31 ديسمبر 2016 وهو مفضل كالاتي :

التغيرات	31/12/2016	31/12/2017	
1 419 684	1 601 536	3 021 220	1-7-4
(74)	111	37	
1 419 610	1 601 647	3 021 257	المجموع
التغيرات	31/12/2016	31/12/2017	
256 454	20 647	277 101	- حسابات جارية بنكية
1 735 102	423 608	2 158 710	- خزائن الفروع والمقر الإجتماعي
(23 370)	207 486	184 116	
(172 062)	322 239	150 177	
3	171	174	
29 169	10 744	39 913	
33 575	41 791	75 366	
(427 326)	543 905	116 579	
(78)	16 838	16 760	
(11 648)	13 972	2 324	
(135)	135	-	
1 419 684	1 601 536	3 021 220	المجموع

4-8 الأموال الذاتية

بلغ مجموع الأموال الذاتية في 31 ديسمبر 2017 ما قدره **38 737 878** ديناراً مقابل **35 509 874** ديناراً في 31 ديسمبر 2016 وهو مفضل كالاتي :

التغيرات	31/12/2016	31/12/2017	
353 925	19 819 800	20 173 725	1-8-4
86 157	2 955 189	3 041 346	2-8-4
-	139 510	139 510	3-8-4
45 838	9 119 040	9 164 878	4-8-4
485 920	32 033 539	32 519 459	مجموع الأموال الذاتية قبل احتساب نتيجة السنة المحاسبية
2 742 533	3 475 886	6 218 419	- نتيجة السنة المحاسبية
3 228 453	35 509 425	38 737 878	مجموع الأموال الذاتية قبل التخصيص

ولمزيد من الإيضاحات أنظر جدول تغيير الأموال الذاتية المبين بالملحق عدد 2.

4-8-1 رأس مال الشركة

قررت الجمعية العامة الخارقة للعادة بتاريخ 25 ماي 2017 الترفيع في رأس مال الشركة وذلك بإصدار 70 785 سهما بقيمة إسمية تساوي 5 دنانير بالكيفية التالية :

31/12/2017

331 934

- إدماج حساب خاص للإستثمار

21 991

- إدماج نتائج مؤجلة

353 925

المجموع

4-8-2 الإحتياطات

بلغ رصيد الإحتياطات في 31 ديسمبر 2017 ما قدره **3 041 346** ديناراً مقابل **2 955 189** ديناراً في 31 ديسمبر 2016 وهو مفصل كالتالي :

التغيرات 31/12/2016 31/12/2017

49 549 1 932 431 1 981 980

- إحتياطات قانونية

- 160 205 160 205

- إحتياطات إستثنائية

36 608 862 553 899 161

1-2-8-4

- إحتياطات الصندوق الإجتماعي

86 157 2 955 189 3 041 346

المجموع

4-2-8-1 إحتياطات للصندوق الإجتماعي

31/12/2016 31/12/2017

757 521 862 553

الرصيد في 01 جانفي 2017

486 641 485 726

موارد الفترة

450 000 450 000

- مناب نتيجة السنة المحاسبية 2016

12 525 12 441

- فوائد قروض ممنوحة لأعوان وموظفي الشركة

2 296 1 044

- فوائد بنكية

21 820 22 241

- مساهمات الأعوان في سندات الأكل

381 609 449 118

إستعمالات الفترة

220 083 227 592

- مصاريف المطعم

113 878 120 222

- مصاريف الاصطيف

14 400 17 824

- كلفة العمرة و السفر

22 996 26 555

- هدايا اخر السنة

4 000 1 000

- اعانات على امراض مزمنة و وفايات

6 252 11 125

- حفل اختتام السنة الدراسية و الذهاب الى التقاعد

- 44 800

- هبة عيد الاضحى

862 553 899 161

رصيد الصندوق الإجتماعي في 31 ديسمبر 2017

4-3-8-1 الأموال الذاتية الأخرى

تحتوي الأموال الذاتية الأخرى على زائد القيمة المحقق على سندات SICAV و البالغة ما قدره **139 510** ديناراً .

4-8-4 نتائج مؤجلة

التغيرات	31/12/2016	31/12/2017
45 838	9 119 040	9 164 878
45 838	9 119 040	9 164 878

- أرباح مؤجلة

المجموع

و يتفصل حساب النتائج المؤجلة كما يلي:

المبلغ

3 475 886

- نتيجة السنة المحاسبية لسنة 2016

9 119 040

- نتائج مؤجلة إلى غاية 31 ديسمبر 2016

12 594 926

النتائج القابلة للتخصيص

(331 934)

- حساب خاص بالإستثمار

(2 576 574)

- حصص أرباح للدفع (650) مليون للسهم

(450 000)

- مناب الصندوق الإجتماعي

(21 991)

- إدماج نتائج مؤجلة في رأس المال

(49 549)

- إحتياطات قانونية

9 164 878

نتائج مؤجلة إلى غاية 31 ديسمبر 2017

9-4 - مدّخرات للمخاطر والأعفاء

تمّ تخصيص مدّخرات بمبلغ قيمته **2 267 957** ديناراً مفصلة كالاتي :

التغيرات	31/12/2016	31/12/2017
-	58 590	58 590
81 391	494 110	575 501
309 403	1 314 963	1 624 366
9 500	-	9500
400 294	1 867 663	2 267 957

حكم ابتدائي ضد الشركة في حق الإرتفاق لقطعة أرض شركة " بلديار".

1-9-4

تخصيص مدّخرات كومات ترابيل .

2-9-4

تخصيص مدّخرات إستهلاكات حق الإرتفاق .

تخصيص مدّخرات للعون محمد الرموري .

المجموع

1-9-4 قامت شركة "سوتراپيل" بإحتساب مدخرات بقيمة 20% من مجموع الثلاث المراحل الأولى لصفحة "كومات ترابيل"

بقيمة **575 501** دينار و ذلك إثر الدعوة القضائية التي رفعت ضدها من طرف صاحب الصفقة.

2-9-4 قامت الشركة بتخصيص مدخرات لإستهلاكات عقود الإرتفاق التي إنتهت مدتها التعاقدية بقيمة **1 624 366** ديناراً،

10-4 - المزودون والحسابات المتصلة بهم

بلغ رصيد المزودين والحسابات المتصلة بهم في 31 ديسمبر 2017 ما قدره **1 227 002** ديناراً مقابل **868 718** ديناراً

في 31 ديسمبر 2016 وهو مفصّل كالاتي :

التغيرات	31/12/2016	31/12/2017
124 692	326 597	451 289
242 132	292 308	534 440
15 556	195 706	211 262
(24 096)	54 107	30 011
358 284	868 718	1 227 002

المجموع

11-4 - الخصوم الجارية الأخرى

بلغ رصيد الخصوم الجارية الأخرى في 31 ديسمبر 2017 ما قدره **4 571 813** ديناراً مقابل **4 551 525** ديناراً في 31 ديسمبر 2016 وهو مفصّل كالآتي :

التغيرات	31/12/2016	31/12/2017	
(672 555)	2 469 539	1 796 984	1-11-4 - حرفاء دائنون
26 221	418 333	444 554	- الأعوان - خدمات إجتماعية
415	1 316	1 731	- الأعوان - تسبيقات ومعارضات
55 852	524 690	580 542	- الأعوان - أعباء للدفع
6 186	146 561	152 747	- الدولة والأداءات المقطوعة من المورد
(4 790)	48 961	44 171	- مدينون ودائنون متنوعون
-	54	54	- حسابات إنتقالية أو حسابات مستحقة
1 369	74 875	76 244	2-11-4 - أعباء للدفع
745	2 243	2 988	- الدولة والأداء على رقم المعاملات
1 521	6 443	7 964	- حصص الأسهم للتوزيع
654 436	773 894	1 428 330	- الدولة والأداء على المراجيح
(39 717)	52 706	12 989	- الدولة والأداء على القيمة المضافة
1 072	21 443	22 515	3-11-4 - إيرادات مستحقة مسبقا
(10 467)	10 467	-	- الدولة و الأداءات للدفع
20 288	4 551 525	4 571 813	المجموع

1- 11-4 حرفاء دائنون

سجل رصيد هذا الحساب في 31 ديسمبر 2017 تغيراً سلبياً قدره **672 555** ديناراً بالمقارنة مع نفس الرصيد في سنة 2016

التغيرات	31/12/2016	31/12/2017	
159 773	161 367	321 140	- الحساب الجاري لشركة طوطال
(246 414)	641 255	394 841	- الحساب الجاري لشركة أويل ليبيا
26 828	401 371	428 199	- الحساب الجاري لشركة ستار أويل
(233 567)	776 749	543 182	- الحساب الجاري الشركة الوطنية لتوزيع البترول
(392 678)	477 465	84 787	- الحساب الجاري لشركة فيفو انرجي
(1 644)	1 644	-	- اعادة احتساب تقسيم لشركة أويل ليبيا
(5 754)	5 754	-	- اعادة احتساب تقسيم فيفو انرجي
17 144	3 934	21 078	- اعادة احتساب تقسيم الشركة الوطنية لتوزيع البترول
3 757	-	3 757	- اعادة احتساب تقسيم لشركة ستار أويل
(672 555)	2 469 539	1 796 984	المجموع

تسجل هذه الأرصدة :

قيمة كميات المواد البترولية التي طلبها حرفاء سوتراپيل من الشركة التونسية لصناعات التكرير والتي لم يقع تسليمها إياهم .
و يتم تدوين قيمتها في "حرفاء دائنون" .

- اما بالنسبة لقيمة كميات المواد البترولية المسلمة من طرف شركة سوتراپيل الى مختلف حرفائها والتي تفوق الكميات التي قاموا بطلبها من الشركة التونسية لصناعات التكرير , يتم تدوين قيمتها في "حرفاء فواتير ستحرر"
و يقع احتساب هذه الفوارق على اثر كل تغيير في تسعيرة المواد البترولية و عند اختتام كل سنة محاسبية.

التغيرات	31/12/2016	31/12/2017
-	30 000	30 000
-	7 500	7 500
500	21 500	22 000
(1 500)	4 500	3 000
2 369	11 375	13 744
1 369	74 875	76 244

2-11-4 أعباء للدفع

- مدخرات مكافآت الحضور (مجلس الإدارة)
- مدخرات مكافآت الحضور (اللجنة الدائمة للتدقيق)
- مدخرات أتعاب مراقب الحسابات
- مدخرات نفقات الإتصالات اللاسلكية
- أعباء للدفع أخرى

المجموع

التغيرات	31/12/2016	31/12/2017
122	2 442	2 564
950	18 996	19 946
-	5	5
1 072	21 443	22 515

3-11-4 إيرادات مستحقة مسبقا

- كراء الديوان الوطني للإرسال الإذاعي والتلفزي
- كراء البنك التونسي الكويتي
- إيرادات مسجلة مسبقا اخرى

المجموع

مذكرة عدد 5 : إيضاحات حول قائمة النتائج

1-5 - المداحيل

بلغت مداخيل شركة النقل بواسطة الأنابيب الى غاية 31 ديسمبر 2017 ما قدره **15 101 361** دينارا مقابل **11 868 228** دينارا في موفى ديسمبر 2016 وهي مفصلة كالآتي :

التغيرات	31/12/2016	31/12/2017
2 964 911	10 634 127	13 599 038
87 286	484 275	571 561
-	96 427	96 427
180 936	653 399	834 335
3 233 133	11 868 228	15 101 361

1-1-5

- إيرادات النقل عبر أنبوب بنزرت-رادس

2-1-5

- إيرادات النقل عبرالأنابيب الفرعية

3-1-5

-إيرادات التخزين

4-1-5

-إيرادات أنبوب نقل وقود الطائرات

المجموع

1-1-5 إيرادات النقل عبر أنبوب بنزرت-رادس

إيرادات النقل عبر الأنبوب	سعر	الكميات المنقولة
31/12/2017	المتر المكعب	31/12/2017
7 309 433	6.923	1 055 819
217 979	6.723	32 423
353 524	6.923	51 065
989 706	6.923	142 959
4 717 508	7.573	622 938
10 887	0.600	18 146
13 599 038		1 923 350

- الغازوال

- بتروال

-غازوال 50

-غازوال خالي من الكبريت

- البنزين الرفيع الخالي من الرصاص

-غازوال CPC

المجموع

2-1-5 إيرادات النقل عبر الأنابيب الفرعية

إيرادات النقل عبر الأنابيب	سعر	الكميات المنقولة	
<u>31/12/2017</u>	المتر المكعب	<u>31/12/2017</u>	
316 746	0.300	1 055 819	- الغازوال
9 727	0.300	32 423	- بترول
15 320	0.300	51 065	- غازوال 50
42 888	0.300	142 959	-غازوال خالي من الكبريت
186 881	0.300	622 938	- البنزين الرفيع الخالي من الرصاص
571 561		1 905 204	المجموع

3-1-5 إيرادات التخزين

تتأني إيرادات التخزين من عملية تخزين الغازول في الأنبوب خارج فترات الضخ وقد تم الإتفاق مع الحرفاء على سعر 2.066 ديناراً لتخزين المتر المكعب الواحد. هذا ويقع فوترة هذه الإيرادات شهرياً عليهم على حسب الكميات المنقولة للسنة الفارطة.

- إيرادات التخزين الى غاية 31 ديسمبر 2017

إيرادات التخزين	سعر	طاقة التخزين
<u>31/12/2017</u>	المتر المكعب	<u>31/12/2017</u>
96 427	2.066	46 673

4-1-5 إيرادات أنبوب نقل وقود الطائرات

يحتوي هذا الفصل على إيرادات نقل وقود الطائرات من رادس إلى مطار تونس قرطاج لكل من شركة طوطال و الشركة الوطنية لتوزيع البترول.

إيرادات النقل عبر الأنبوب	سعر	الكميات المنقولة	
<u>31/12/2017</u>	المتر المكعب	<u>31/12/2017</u>	
653 214	4.996	130 747	- الكميات المنقولة من 1 جانفي إلى 31 أكتوبر 2017
181 121	7.000	25 874	- الكميات المنقولة من 1 نوفمبر إلى 31 ديسمبر 2017
834 335		156 622	

2-5 - إيرادات الإستغلال الأخرى

بلغ رصيد إيرادات الإستغلال الأخرى في موفى ديسمبر 2017 ما قدره **1 554 206** ديناراً مقابل **1 221 798** ديناراً في موفى ديسمبر 2016 وهو مفصل كالآتي :

التغيرات	<u>31/12/2016</u>	<u>31/12/2017</u>	
308 358	1 217 124	1 525 482	1-2-5 - أرباح صافية ناتجة عن وضعية التلتير
23 740	4 024	27 764	- استرجاع المدخرات
310	650	960	- بيع المناقصات
332 408	1 221 798	1 554 206	المجموع

2-5- 1 الأرباح الصافية الناتجة عن وضعية التلنير

تمثل هذه الفوارق قيمة كميات المواد البترولية المسلمة من طرف شركة سوتراپيل إلى حرفائها زيادة أو نقصان على الكميات المطلوبة من الشركة التونسية لصناعة التكرير وذلك بالإعتماد على الكميات الموجودة في حاويات التخزين للمواد الممزوجة.

<u>التغيرات</u>	<u>31/12/2016</u>	<u>31/12/2017</u>	
771 036	1 522 288	2 293 324	- الحساب الجاري الشركة الوطنية لتوزيع البترول
212 491	(316 096)	(103 605)	- الحساب الجاري لشركة طوطال
(51 267)	(691 186)	(742 453)	- الحساب الجاري لشركة ستار أويل
(693 071)	409 166	(283 905)	- الحساب الجاري أويل ليبيا
69 168	(292 953)	362 121	- الحساب الجاري لشركة فيفو انرجي
(2 760)	7 985	5 225	- إعادة احتساب تقسيم طوطال
12 388	(5 754)	6 634	- إعادة احتساب تقسيم فيفو انرجي
(13 210)	(3 934)	(17 144)	- إعادة احتساب تقسيم الشركة الوطنية لتوزيع البترول
10 686	(1 644)	9 042	- إعادة احتساب تقسيم لشركة ليبيا أويل
(7 103)	3 346	(3 757)	- إعادة احتساب تقسيم ستار أويل
308 358	1 217 124	1 525 482	المجموع

3-5 مشتريات التموينات المستهلكة

<u>التغيرات</u>	<u>31/12/2016</u>	<u>31/12/2017</u>	
31 707	10 651	42 358	- مشتريات مخزنة
(20 517)	23 961	3 444	- تغير المخزونات
161 031	429 370	590 401	- مشتريات الطاقة
5 819	94 604	100 423	- مشتريات المحروقات
(4 260)	4 260	-	- مشتريات ادوات صغيرة للصيانة
1 367	47 357	48 724	- مشتريات الكهرباء
(1 133)	12 317	11 184	- مشتريات الماء
(9 923)	31 139	21 216	- مشتريات أدوات مكتبية
2 626	4 021	6 647	- مشتريات اخرى
166 717	657 680	824 397	

4-5 أعباء الأعوان

بلغت أعباء الأعوان في 31 ديسمبر 2017 ما قدره **4 982 618** ديناراً مقابل **4 629 020** ديناراً في 31 ديسمبر 2016 أي بتغير إيجابي يقدر

بـ **353 598** ديناراً وهو مفصل كالآتي :

<u>التغيرات</u>	<u>31/12/2016</u>	<u>31/12/2017</u>	
254 385	3 259 042	3 513 427	- أجور
20 100	786 819	806 919	- أعباء اجتماعية CNSS
24 568	71 613	96 181	- أعباء اجتماعية CAVIS
44 869	421 038	465 907	- التأمين الجماعي
24 395	325	24 720	- أعباء مرتبطة بتغير محاسبي
(14 719)	90 183	75 464	- أعباء أعوان أخرى
353 598	4 629 020	4 982 618	المجموع

5-5- مخصصات الاستهلاكات والمدخرات

بلغ رصيد مخصصات الإستهلاكات والمدخرات في موفى ديسمبر 2017 ما قدره **2 171 645** ديناراً مقابل **2 331 959** ديناراً في موفى ديسمبر 2016 وهو مفصل كالآتي :

<u>التغيرات</u>	<u>31/12/2016</u>	<u>31/12/2017</u>	
(261 827)	1 918 233	1 656 406	- مخصصات إستهلاكات الأصول المادية
66 087	342 859	408 946	- مخصصات لمدخرات إستهلاكات حق لإرتفاق و النزاعات
(1 905)	18 099	16 194	- مخصصات إستهلاكات الأصول الغير المادية
(24 720)	25 143	423	- مخصصات للإستهلاكات مرتبطة بتعديلات محاسبية
62 051	27 625	89 676	- مخصصات لمدخرات الإنخفاض في أصول ثابتة
(160 314)	2 331 959	2 171 645	المجموع

6-5 أعباء الإستهلال الأخرى

بلغ رصيد أعباء الإستهلال الأخرى في موفى ديسمبر 2017 ما قدره **1 157 207** ديناراً مقابل **933 215** ديناراً في موفى ديسمبر 2016 وهو مفصل كالآتي :

<u>التغيرات</u>	<u>31/12/2016</u>	<u>31/12/2017</u>	
6 235	118 377	124 612	- أتاوات لإستهلال أصول ثابتة مادية
41 885	75 317	117 202	- صيانة وإصلاح
14 942	164 487	179 429	- أقساط تأمين
75 234	195 281	270 515	- دراسات وبحوث وخدمات خارجية متنوعة
52 390	48 740	101 130	- حلقات التكوين للاعوان
16 109	79 474	95 583	- مرتبات الوسطاء وأتعاب
(4 607)	44 558	39 951	- إشهار ونشريات وعلاقات
(7 402)	87 622	80 220	- نقل المواد، رحلات وتنقلات الأعوان
3 157	47 083	50 240	- نفقات بريدية ونفقات الإتصالات اللاسلكية
1 704	4 367	6 071	- خدمات بنكية وخدمات مماثلة
11 145	167 735	178 880	- ضرائب وأداءات ودفوعات مماثلة
(2 000)	39 500	37 500	- أعباء مختلفة عادية
18 126	6 984	25 110	- أعباء أخرى مرتبطة بتغير محاسبي
(2 926)	(146 310)	(149 236)	- تحويلات الأعباء
223 992	933 215	1 157 207	المجموع

7-5 أعباء مالية صافية

بلغ رصيد الأعباء المالية الصافية في موفى شهر ديسمبر 2017 ما قدره **33 118** ديناراً مقابل **18 845** ديناراً في موفى شهر ديسمبر 2016 وهي مفصلة كالآتي :

<u>التغيرات</u>	<u>31/12/2016</u>	<u>31/12/2017</u>	
(19 239)	(15 931)	(35 170)	- خسائر ناتجة عن الصرف
1 300	907	2 207	- أرباح ناتجة عن الصرف
3 666	(3 821)	(155)	- اعباء مالية اخرى
(14 273)	(18 845)	(33 118)	المجموع

8-5 إيرادات التوظيفات

بلغت إيرادات التوظيفات في موفى شهر ديسمبر 2017 ما قدره **1 796 483** ديناراً مقابل **1 476 004** ديناراً في موفى شهر ديسمبر 2016 وهي مفصلة كالآتي :

<u>التغيرات</u>	<u>31/12/2016</u>	<u>31/12/2017</u>	
316 821	1 473 662	1 790 483	- فوائد ناتجة عن سندات الخزينة والأصول الثابتة المالية
(62)	62	-	- حصص الأرباح لأسهم الشركة الوطنية لتوزيع البترول
3720	2280	6000	- حصص الأرباح لأسهم المنطقة الحرة بجرجيس
320 479	1 476 004	1 796 483	المجموع

9-5 الأرباح العادية الأخرى

<u>التغيرات</u>	<u>31/12/2016</u>	<u>31/12/2017</u>	
11 257	225 145	236 402	- مداخيل المباني غير المخصصة لأنشطة مهنية
(9 443)	21 593	12 150	-مراييح عادية مرتبطة بتعديل محاسبي
(64 956)	80 373	15 417	- بيع سيارة
4 869	4 916	9 785	-أرباح مختلفة أخرى
(58 273)	332 027	273 754	المجموع

مذكرة عدد 6: إيضاحات حول جدول التدفقات النقدية

1-6 أصول أخرى

<u>التغيرات</u>	<u>31/12/2016</u>	<u>31/12/2017</u>	
61 243	(59 491)	1 752	- تغييرات الأصول الجارية الأخرى
255 960	(198 415)	57 545	-تعديلات الأصول المالية
(12 117)	20 723	8 606	- مقابض على قروض الصندوق الاجتماعي
305 086	(237 183)	67 903	المجموع

2-6 مزودون وديون أخرى

<u>التغيرات</u>	<u>31/12/2016</u>	<u>31/12/2017</u>	
194 224	164 060	358 284	- تغييرات المزودون والحسابات المتصلة بهم
620 612	(600 324)	20 288	- تغييرات الخصوم الجارية الأخرى
3 804	(12 344)	(8 540)	- تغييرات حسابات مزودو الأصول
818 640	(448 608)	370 032	المجموع

3-6 تخصيصات الصندوق الاجتماعي

يمثل هذا الرصيد تغيرات احتياطي الصندوق الاجتماعي و قد بلغت **413 392** ديناراً في موفى سنة 2017 مقابل **344 968** ديناراً في موفى سنة 2016

مذكرة عدد 7 : التعهدات المالية

التغيرات	31/12/2016	31/12/2017	
310 383	3 504 819	3 815 202	تعهدات ممنوحة
3 000	206 670	209 670	- ضمانات ممنوحة
307 383	3 298 149	3 605 532	- ضمانات قيمة مخزون التعبئة
99 608	871 717	971 325	تعهدات المتحصل عليها
99 608	871 717	971 325	- ضمانات المتحصل عليها

جدول مخصصات الإستهلاكات ومدخرات الأصول الثابتة المادية الى غاية 31 ديسمبر 2017 (المبالغ بالدينار)

القيمة المحاسبية الصافية		الإستهلاكات و المدخرات				القيمة الخام				
31 ديسمبر 2017	31 ديسمبر 2016	31 ديسمبر 2017	تسويات	31 ديسمبر 2017	31 ديسمبر 2016	31 ديسمبر 2017	تفويت أو إصلاحات	إقتناءات		31 ديسمبر 2016
625 640	625 640					625 640			625 640	أراضي
6 726 597	7 856 608	27 982 940	69 336	1 190 501	26 861 775	34 709 537	159 012	150 166	34 718 383	بنايات
850 956	1 061 159	3 102 982	259	236 430	2 866 293	3 953 938		26 486	3 927 452	تجهيزات فنية وأجهزة ومعدّات صناعية
313 974	485 552	1 078 586	47 200	171 578	954 208	1 392 560	47 200		1 439 760	معدّات نقل
210 706	241 937	610 351	218 472	50 923	777 900	821 057	222 216	23 436	1 019 837	معدّات مكتبية
35 856	29 201	504 667	11 971	6 974	509 664	540 523	12 256	13 914	538 865	تجهيزات عامة وعمليات ترتيب وتهيئة مختلفة
2 095	2 095					2 095			2 095	أوعية ووسائل لفّ قابلة للإسترجاع
8 765 824	10 302 192	33 279 526	346 720	1 656 406	31 969 840	42 045 350	440 684	214 002	42 272 032	مجموع الأصول الثابتة المادية
428 449	105 174	2 324 500			2 324 500	2 752 949	151 746	475 021	2 429 674	أصول ثابتة في طور الإنشاء
9 194 273	10 407 366	35 604 026	346 720	1 656 406	34 294 340	44 798 299	592 430	689 023	44 701 706	المجموع

جدول تغيير الأموال الذاتية

(المبالغ بالدينار)

المجموع	النتائج المؤجلة	النتيجة المحاسبية	الصندوق الإجتماعي	الإحتياطات الخاصة لإعادة التقييم	الإحتياطات الإستثنائية	الإحتياطات الفانوية	رأس المال الإجتماعي	
35 509 425	9 119 040	3 475 886	862 553	139 510	160 205	1 932 431	19 819 800	المجموع في 31 ديسمبر 2016
0	3 426 337	(3 475 886)				49 549		توزيع نتيجة 2016
	(353 925)						353 925	الترفيغ في رأس المال
(2 576 574)	(2 576 574)							حصص الأرباح
0	(450 000)		450 000					توزيع على الصندوق الإجتماعي
35 726			35 726					إيرادات الصندوق الإجتماعي
(449 118)			(449 118)					إستعمالات الصندوق الإجتماعي
6 218 419		6 218 419						النتيجة في 31 ديسمبر 2017
38 737 878	9 164 878	6 218 419	899 161	139 510	160 205	1 981 980	20 173 725	المجموع في 31 ديسمبر 2017

تبلغ قيمة النتيجة الصافية بالنسبة للسهم الواحد ما قدره 1.541 ديناراً

مثال الأرصدة الوسيطة للتصرف لسنة 2017

(المبالغ بالدينار)

31/12/2016	31/12/2017		الأعباء		الإيرادات
			-53 973	خروج السلع من المخزون	15 101 361
			50 184	شراءات مستهلكة	-
11 788 406	15 155 334	الإنتاج	-53 973	المجموع	15 101 361
			1 901 776	أعباء خارجية أخرى	15 155 334
11 749 772	15 105 150	الهامش على تكلفة المواد	50 184	المجموع	15 155 334
			178 880	ضرائب وأداءات	15 105 150
11 440 734	14 757 580	القيمة المضافة الخام	1 901 776	المجموع	16 659 356
			4 982 618	أعباء الأعوان	1 554 206
6 643 979	9 596 082	زائد الإستغلال الخام	5 161 498	المجموع	14 757 580
			2 171 645	مخصصات الإستهلاك والمدخرات العادية	9 596 082
			943	أعباء عادية الأخرى	273 754
			33 118	أعباء مالية	1 796 483
			3 391 430	الأداء على الأرباح	149 236
3 475 886	6 218 419	نتيجة الأنشطة العادية	5 597 136	المجموع	11 815 555
					6 218 419
3 475 886	6 218 419	النتيجة الصافية بعد التعديلات المحاسبية	6 218 419	المجموع	6 218 419
					6 218 419
					إيرادات التوظيفات
					تحويلات الأعباء
					القيمة المضافة الخام
					إيرادات إستغلال أخرى
					الهامش على تكلفة المواد
					إنتاج مخزون
					مداخيل وغيرها من إيرادات الإستغلال

جدول إحتساب الضريبة المستوجبة لسنة 2017 (المبالغ بالدينار)

النتيجة	للطرح	للإرجاع	البيانات
6 218 419			النتيجة الصافية للسنة المحاسبية
		4 356 779	للإرجاع
		3 391 430	الأداءات على الأرباح
		380 590	الأعوان - أعباء عطل خاصة الى 31 ديسمبر 2017
		54 511	أعباء للإرجاع
		408 946	مدّخرات المخاطر و الأعباء
		89 676	مدّخرات على اصول ثابتة مادية
		31 626	خسائر صرف
	391 613		للطرح
	363 849		الأعوان - أعباء عطل خاصة 2016
	27 764		استرجاع مدّخرات
10 183 585			الربح الجبائي قبل الطرح
493 784			طرح بعنوان الإستثمار
9 689 801			الربح الصافي الخاضع للضريبة
3 391 430			الأداءات على الأرباح
(1 944 913)			الأقساط الإحتياطية المدفوعة
(18 187)			الخصم من المورد
1 428 330			الأداء المستوجب بعنوان سنة 2017

تقرير اللجنة الدائمة للتدقيق



RAPPORT

Comité Permanent d'Audit

Avril 2018

Messieurs les membres du conseil d'administration,

En exécution de la mission qui nous a été confiée par le Conseil d'administration de la SOTRAPIL, nous vous présentons le rapport du comité permanent d'audit sur le contrôle interne et les états financiers pour l'exercice clos le 31 décembre 2017.

I. Introduction

- Le Comité permanent d’audit a été instauré au terme d’une décision du Conseil d’Administration de la SOTRAPIL n°108 du 13 Janvier 2006.
- Le Comité se compose de :
 - Quatre membres désignés par le conseil d’administration, à savoir:
 - Mr. OUERDIANE Mourad : Président
 - Mme GHOMRASNI Kaouether : Membre
 - Mme BOUATTOUR Dalila : Membre
 - Mr. BEJI Khaled : Membre
 - MME AZZA Khelil : Membre
- Les attributions du Comité concernent notamment les actions suivantes :
 - Examiner tous les rapports des organes d’audit et de contrôle interne et externe, y compris l’information sur les états financiers ;
 - Donner son avis sur l’adéquation et l’efficacité de l’audit et du contrôle interne & externe et suggère les mesures visant à gérer les risques potentiels pour l’organisation;
 - Examiner et discuter de l’efficacité du système de contrôle interne ;
 - Examiner les états financiers de la SOTRAPIL ;
 - Suivre l’état d’avancement de la mise en œuvre des recommandations issues des rapports du commissaire aux comptes;
 - Préparer un rapport annuel sur ses activités avec les recommandations à présenter au Conseil d’Administration de la SOTRAPIL.

II. Résumé des activités

- Le Comité a tenu, depuis avril 2017, six réunions au siège de la SOTRAPIL selon le calendrier suivant:

Réunion	Date	Ordre du jour
03/17	13/09/2017	○ Suivi de l’avancement des actions issues des recommandations relatives aux LCI 2015 et 2016.
04/17	29/11/2017	○ Suivi des recommandations du CPA et du commissaire aux comptes ○ Examen des fiches projets d’investissement et d’exploitation.
05/17	26/12/2017	○ Examen des procès-verbaux des stocks obsolètes. ○ Examen du rapport de synthèse de la mission d’Audit Sécurité SI de la SOTRAPIL. ○ Approbation du plan d’audit de l’année 2018.
01/18	28/02/2018	○ Examen des résultats d’inventaire de l’exercice 2017.
02/18	21/03/2018	○ Examen des états financiers relatifs à l’exercice 2017.
03/18	04/04/2018	○ Examen de la lettre de contrôle interne relatif à l’exercice 2017.

- Lors des réunions, le comité a passé en revue notamment les domaines d'activités suivants :
 - Programme d'audit interne pour les années 2017 et 2018.
 - Etat de réalisation des constats issus des audits précédents du CPA et du commissaire aux comptes.
 - Examen des états d'inventaire relatif à l'année 2017.
 - Examen des états financiers de l'exercice 2017.
 - Examen de la lettre de contrôle interne du commissaire aux comptes de l'exercice 2017, et le suivi des recommandations de l'année 2016.
- A l'issue de chaque réunion, un procès verbal est établi présentant les volets traités, les constats d'audit et les recommandations retenues.

III. Conclusions & Recommandations

A. Activités de contrôle interne

- L'année 2017 a été marquée par huit missions d'audit interne à la SOTRAPIL, récapitulées dans le tableau suivant :

MISSION	OBJET	PERIODE	Entités auditées
Travaux d'inventaire physique Exercice 2016	Mesure de la conformité des opérations d'inventaire réalisées conformément aux exigences normatives et internes. Vérification de l'application des recommandations issues du commissaire aux comptes et du CPA	Déc 2016 Mars 2017	Direction Technique Direction Finance et Comptabilité
Gestion de la paie	Examen du respect des procédures relatives à la préparation des états de paie : prise en charge et décaissement relatifs au mois d'avril 2017.	Avril-Mai 2017	Direction Administrative Direction Contrôle de Gestion Direction Finance et Comptabilité
Gestion de la caisse. Gestion des tickets de restauration Gestion des bons de carburant	Examen des fonds de la caisse. Examen du stock des tickets repas et bons de carburant.	Mai 2017	Direction Administrative Direction Finance et Comptabilité
Gestion du courrier	Examen de l'application des dispositions prévues pour les mouvements et sauvegarde du courrier contre tout risque de perte, de vol ou d'usage impropre.	Juin-Juillet 2017	Toutes les Directions

Maintenance préventive.	Examen du respect des procédures relatives aux plans de maintenance préventive des équipements et installations. Revue du circuit de traitement des opérations de maintenance préventive	Juillet 2017	Direction Technique
Examen de l'état des stocks spécifiques et non spécifiques	Evaluation du stock disponible au 31 décembre 2016. Diagnostic de l'état du stock obsolète et stock dormant.	Juin-Septembre 2017	Direction Administrative Direction Finance et Comptabilité
Consommation du carburant des véhicules de service.	Diagnostic de la consommation du carburant relative au parc auto. Evaluation des surconsommations. Examen du respect des procédures relatives à la gestion du carburant.	Nov 2017	Direction Administrative Direction Technique
Règlement des fournisseurs et recouvrement des clients.	Examen du respect des délais recouvrement clients (Contrat en cours). Evaluation de l'efficacité des délais recouvrement (clients) et des délais paiement (fournisseurs)	Décembre 2017-Janvier 2018	Direction Finance et Comptabilité

- Les audits réalisés en interne ont permis de disposer d'une vision systémique sur les activités de contrôle interne et d'engager des plans d'action pour consolider les dispositions déjà mises en place, anticiper sur les éventuels risques, traiter les insuffisances constatées et proposer les recommandations nécessaires.
- Les éléments d'amélioration soulevés concernent notamment:
 - Reprise de quelques PV relatifs à la prise d'inventaire pour analyser davantage les résultats des travaux de fin d'exercice.
 - Génération des données de préparation des états de paie via des interfaces déjà existantes ou à développer au niveau de l'application informatique de calcul de la paie du personnel.
 - Formalisation des dispositions de mise en rebus, mise en réforme et de cession des actifs de la SOTRAPIL.
 - Amélioration de la gestion de la fonction maintenance préventive en termes de planification annuelle, contrôle des travaux réalisés, tableau de bord de suivi de la performance.
 - Mise en exploitation des fonctionnalités offertes par l'application informatique de gestion du parc auto déjà existante.
 - Optimisation des délais recouvrement clients et paiement fournisseurs.
- Le comité a constaté l'établissement d'un programme d'audit pour l'année 2018 couvrant les activités administratives, financières et techniques, à savoir :

- Procédure de renouvellement des contrats de servitude
- Inventaire de la caisse, stock des bons de carburant et restauration
- Achats non encore réceptionnés
- Suivi de l'état d'avancement des plans d'actions issues des différentes missions d'audits antérieures (2015-2017)
- Comptabilité produit
- Maintenance curative
- Inventaire physique des stocks

— Le comité a constaté une maturité accrue au niveau de la planification, réalisation et pertinence des constats d'audit interne.

B. Lettre de contrôle interne

B. 1 Suivi de la lettre de contrôle interne des exercices 2015 - 2016

ACTION	2015	2016	ETAT D'AVANCEMENT
Relancer le ministère de tutelle pour l'approbation de la nouvelle organisation de la SOTRAPIL.	X	X	Relance réalisée
Arrêter les attributions de la cellule de bonne gouvernance et établir le programme de l'année 2016.	X	X	Pas d'avancement NB : Nomination d'un nouveau responsable chargé de la cellule de BG au mois de mars 2018
Mettre en place un système de management de la qualité conformément aux exigences de la norme ISO 9001.	X		Pas d'avancement
Elaborer la loi cadre définissant les besoins en effectif.	X		Pas d'avancement
Renforcer le volet de sécurité de l'information	X		2016 Aménagement de la salle serveurs Renforcement des mesures de sécurité physique Mise en place d'une solution de firewalling Création d'un comité de sécurité informatique 2017 Audit réglementaire de sécurité de l'information Décision du CPA Action réalisée et clôturée

Etablir un guide fiscal	X		Pas d'avancement
Procéder à la mise à jour du manuel des procédures afin que tous les processus soient décrits.		X	Action en instance d'approbation de l'organigramme de la SOTRAPIL par le ministère de tutelle. Décision du CPA Action à suivre
Fournir le planning de visite du médecin de travail.		X	Décision du CPA Action réalisée et clôturée
Etablir un cadre d'orientation générale qui fixe l'ensemble des actions et moyens nécessaires pour le développement du système d'information.		X	2017 Dossier initié dans le cadre du schéma directeur informatique Décision du CPA Action à suivre
Prévoir dans le système documentaire une procédure de réforme des équipements et matériel		X	2017 Projet de procédure en cours de finalisation Décision du CPA Action à suivre
Activation du module informatique de gestion du parc véhicules «Open Parc ».	X	X	2018 Initiation de la base de données Décision du CPA Action à suivre
Activation de l'application «Pgi.Com».		X	2017 Modules opérationnels : Stock, Achats, base de données fournisseurs Décision du CPA Action à suivre
Mise en exploitation d'une application informatique de gestion des stocks.		X	2017 Application opérationnelle en phase de validation définitive Décision du CPA Action à suivre

Etablir des fiches profil (métier) du personnel permettant d'assurer une évaluation périodique des compétences et notamment au niveau de la Direction Technique		X	Pas d'avancement
Etablir un point de situation relatif au lancement du cahier des charges pour l'acquisition du système intelligent de téléjaugeage		X	2017 Cahier des charges établi Consultation lancée 2018 Dossier déclaré infructueux par la commission des marchés et le CA Décision du CPA Action à suivre
Reporting de la fonction maintenance préventive		X	2017 Tableau de bord établi Décision du CPA Action à suivre

B. 2 Lettre de contrôle interne pour l'exercice 2017

- Le Comité constate que globalement les recommandations issues de la lettre de contrôle interne sont suivies et traitées.

Toutefois, des améliorations peuvent être envisagées et notamment au niveau de actions suivantes :

- **Section1. Organisation générale et le système d'information de gestion**

- Approbation du nouvel organigramme de la SOTRAPIL.
- Etablissement de la charte définissant le mode de fonctionnement de la cellule de bonne gouvernance.
- Formalisation des réunions de discussions budgétaires.
- Elaboration d'une procédure d'estimation du coût des projets.
- Instauration d'un système de comptabilité analytique intégrée à la comptabilité financière et à la comptabilité budgétaire.
- Opportunité d'établir un planning d'audit interne triennal.
- Lancement d'une consultation pour le choix de l'avocat de la SOTRAPIL.

Section 2. L'informatique

- Acquisition d'une application informatique de gestion des affaires juridiques
- Etablissement d'un plan de continuité des activités.
- Périodicité de la réunion de la commission de sécurité informatique.

Section 3. Gestion du patrimoine

- Régulariser la situation juridique de certains terrains (vannes de sectionnement) de la société en procédant à leur immatriculation.

Section 4. Gestion des approvisionnements

- Tableau de bord de suivi des délais de traitement des dossiers d'achat.
- Mise à jour de la base de données « fournisseurs ».
- Activation de l'ensemble des fonctionnalités de l'application de gestion des achats « OPEN PGI ».

Section 5. Comptabilité, Finance & Fiscalité

- Prise en charge des tableaux d'amortissement des immobilisations au niveau de l'application informatique en vigueur.
- Mise en place d'une application informatique pour assurer le suivi des factures d'achat.

Section 6. Gestion des ressources humaines

- Réalisation des programmes de recrutement 2015 et 2016.
- Mise à jour du règlement interne du fonds social.
- Etablissement du bilan annuel de la formation pour l'année 2017.

Section 7. Gestion de l'exploitation

- Achever les dossiers relatifs à l'étude de dépollution des trois sites Radès-Bizerte et Tunis-Carthage ainsi que l'étude de danger de la station de Radés.
- Activation du module dédié au laboratoire d'analyse.

Section 8. Gestion des stocks et maintenance

- Mise à disposition du reporting de la maintenance préventive.
- Loger les articles non exploitables dans un endroit à part et prendre les mesures nécessaires afin de les liquider.
- Fixation, au titre de tous les articles stockés, d'un seuil minimum de sécurité.
- Respect du planning de la maintenance préventive.
- Tableau de bord de la fonction maintenance.

C. Inventaires physiques

C. 1 Suivi des recommandations des exercices 2015 - 2016

ACTION	2015	2016	ETAT D'AVANCEMENT
L'inventaire des pièces de rechange spécifiques doit faire l'objet d'un rapport indépendant de l'inventaire des pièces de rechange non spécifiques avec précision de l'état d'avancement des actions décidées.	X		Décision du CPA Action à suivre

Les écarts enregistrés dans le PV d'inventaire des pièces de rechange non spécifiques, doivent faire l'objet d'un traitement exhaustif (fournir les justificatifs des écarts avec explications).	X		Décision du CPA Action réalisée et clôturée
L'indépendance des membres de l'équipe d'inventaire au niveau de la prise d'inventaire des cautions détenues par la SOTRAPIL est à respecter.	X		Décision du CPA Action réalisée et clôturée
L'établissement d'une procédure de restitution des actifs du personnel de la société, lors du départ à la retraite, de passation, de mutation, de détachement, ou de démission.	X		Pas d'avancement Décision du CPA Action à suivre
L'inventaire des pièces de rechange spécifiques doit faire l'objet d'un rapport exhaustif et ce fin juin 2017.		X	Décision du CPA Action réalisée et clôturée
Fournir un point de situation relatif à la destruction des émetteurs récepteurs réformés, et ce avant la fin du mois de mai 2017		X	Décision du CPA Action à suivre

C. 2 Inventaire physique de l'exercice 2017

- La société a procédé à l'inventaire du stock de pièces de rechange non spécifiques et spécifiques et du mobilier, du matériel de bureaux, des cautions détenues ..., avec un traitement satisfaisant des éventuels écarts.
- Toutefois, le CPA a formulé les observations suivantes :
 - Envisager l'établissement d'une procédure de réforme, de rebut et de cession des biens ne pouvant plus générer d'avantages économiques futurs.
 - Préparer une note d'investigation relative aux écarts constatés.
 - Reprise du procès-verbal relatif à la prise d'inventaire du matériel roulant pour y insérer le tableau intégral récapitulatif des véhicules inventoriés.
 - Reprise du procès-verbal relatif à la prise d'inventaire des cautions pour préciser les cautions détenues et celles émises par la SOTRAPIL.
 - Fournir un point de situation relatif à la prise d'inventaire des immobilisations.

D. Préparation et présentation des états financiers

D. 1 Suivi des recommandations des exercices 2015-2016

ACTION	2015	2016	ETAT D'AVANCEMENT
Désigner une commission ayant pour mission la vérification de l'état du stock de la société et l'identification d'un éventuel stock rossignol.	X		Décision du CPA Action réalisée et clôturée

Fournir une note explicative relative à la variation négative de la rubrique « mobiliers et matériels de bureau ».	X		Décision du CPA Action réalisée et clôturée
Apurer les montants de la rubrique «provision pour dépréciation des autres immobilisations financières» et les crédits au personnel de la société.	X		Décision du CPA Action à suivre
Relancer la tutelle concernant le règlement des notes de débit au titre des émoluments décaissés au profit du personnel détaché.	X	X	Décision du CPA Action à suivre
Prévoir l'apurement des montants au niveau des comptes bancaires clôturés et non mouvementés en respectant les procédures en vigueur.	X		Décision du CPA Action réalisée et clôturée
Prévoir la clôture des comptes bancaires non mouvementés durant une longue période et non nécessaires.	X		Décision du CPA Action réalisée et clôturée
Détailler davantage les soldes figurants au niveau des notes aux états financiers (les immobilisations financières, provisions pour dépréciation des immobilisations, projets en cours...)		X	Décision du CPA Action réalisée et clôturée
Fournir le point de situation relatif aux actions en justice concernant les prêts non remboursés		X	Décision du CPA Action à suivre
Relancer le ministère des équipements concernant le règlement de la note de débit des remboursements décaissés lors des travaux du déplacement du pipeline.		X	Décision du CPA Action à suivre

D. 2 Etats financiers de l'exercice 2017

- Le comité a examiné le projet des états financiers arrêtés au 31/12/2017 avant leurs transmissions au conseil d'administration.
- Le comité note que les états financiers ont été arrêtés conformément aux principes comptables Tunisiens et sous les mêmes règles et méthodes comptables usitées par la société.
- Toutefois, le CPA recommande les actions d'amélioration suivantes :
 - Faits marquants : le CPA a demandé de détailler d'avantage la rubrique relative aux variations des revenus (en quantité et en valeur) et de présenter explicitement les faits relatifs aux évolutions constatées.

- Stock obsolète : le CPA a pris acte des écritures comptables de fin des travaux comptables concernant le stock obsolète, et recommande de présenter les listes des articles, à retirer de l'actif de la société, au Conseil d'Administration pour approbation.
- Fond social : le CPA recommande de mettre à jour le règlement interne du fonds social et de joindre aux états financiers la répartition des fonds alloués (Budget) pour les exercices futurs.

E. Respect des obligations légales

- SOTRAPIL a respecté durant l'exercice 2017 toutes ses obligations légales conformément aux dispositions de la loi 94-117 du 14 Novembre 1994 telles que modifiées par la loi N° 2005-96 du 18 Octobre 2005 notamment celles de publication et de communication des informations au Conseil du Marché Financier et la Bourse des Valeurs Mobilières de Tunis.

Avis du CPA

Le CPA confirme une maturité accrue du système de contrôle interne de la fonction Audit par la planification et la réalisation de plusieurs missions d'audit en 2017 sur un échantillon large d'activités, consolidé par des plans d'action pertinents pour traiter les insuffisances issues de l'audit interne, la lettre de contrôle interne et les constatations du CPA.

Le CPA est d'avis que le système de contrôle interne de la SOTRAPIL a gagné en termes d'efficacité de protection des actifs informationnels et la fiabilité du système d'information déployé

P/Le Comité Permanent d'Audit

Le président Mourad OUERDIANE

